

Tipo Vivienda
TIPO 3D-A1 E1-0-A

Edificio Planta Puerta
B1 BAJA A

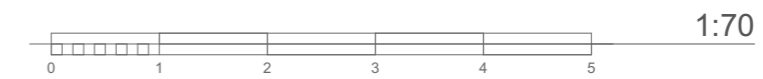
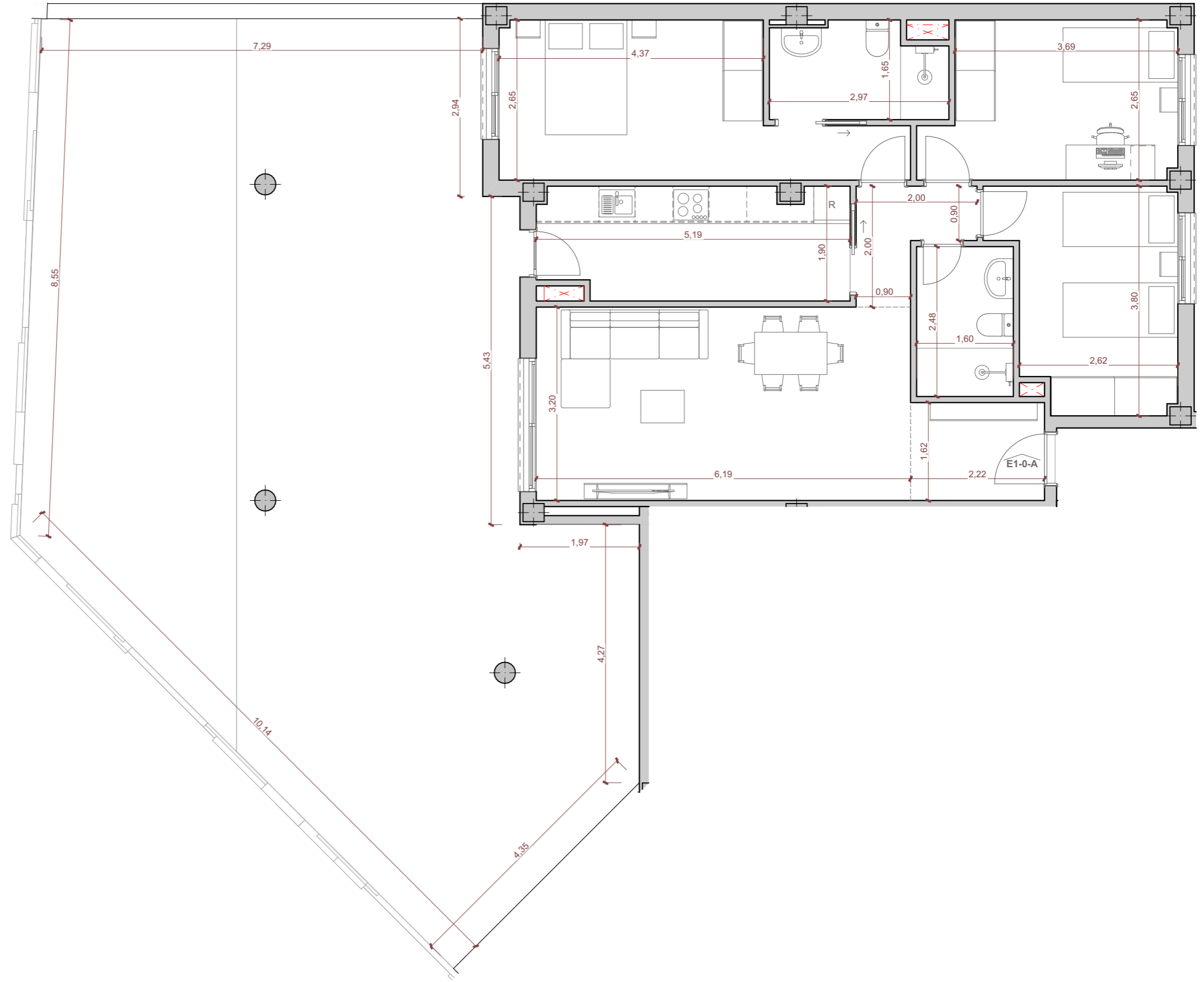
Nº Dormitorios: Nº Baños
3 2

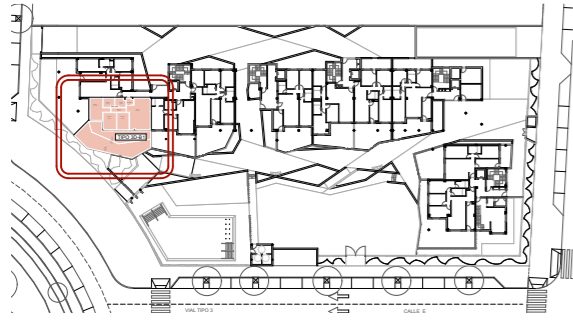
Programa Interior	Superficie Útil
Entrada	3,59
Distribuidor	2,79
Estar + Comedor	19,81
Cocina	9,34
Dormitorio 1	13,75
Dormitorio 2	10,28
Dormitorio 3	10,11
Baño 1	3,97
Baño 2	4,47
Total	78,11 m²

Programa Exterior	Superficie Útil
Terraza Cubierta	30,06
Terraza Descubierta	80,62
Total	110,68 m²

Total Superficie Útil 133,45 m²
 Plan Vive en Andalucía 2020-2030 (D 91/2020)

Superf. Construida Computable 112,62 m²
 (Neta + Zonas Comunes + Ext. Cubierta)

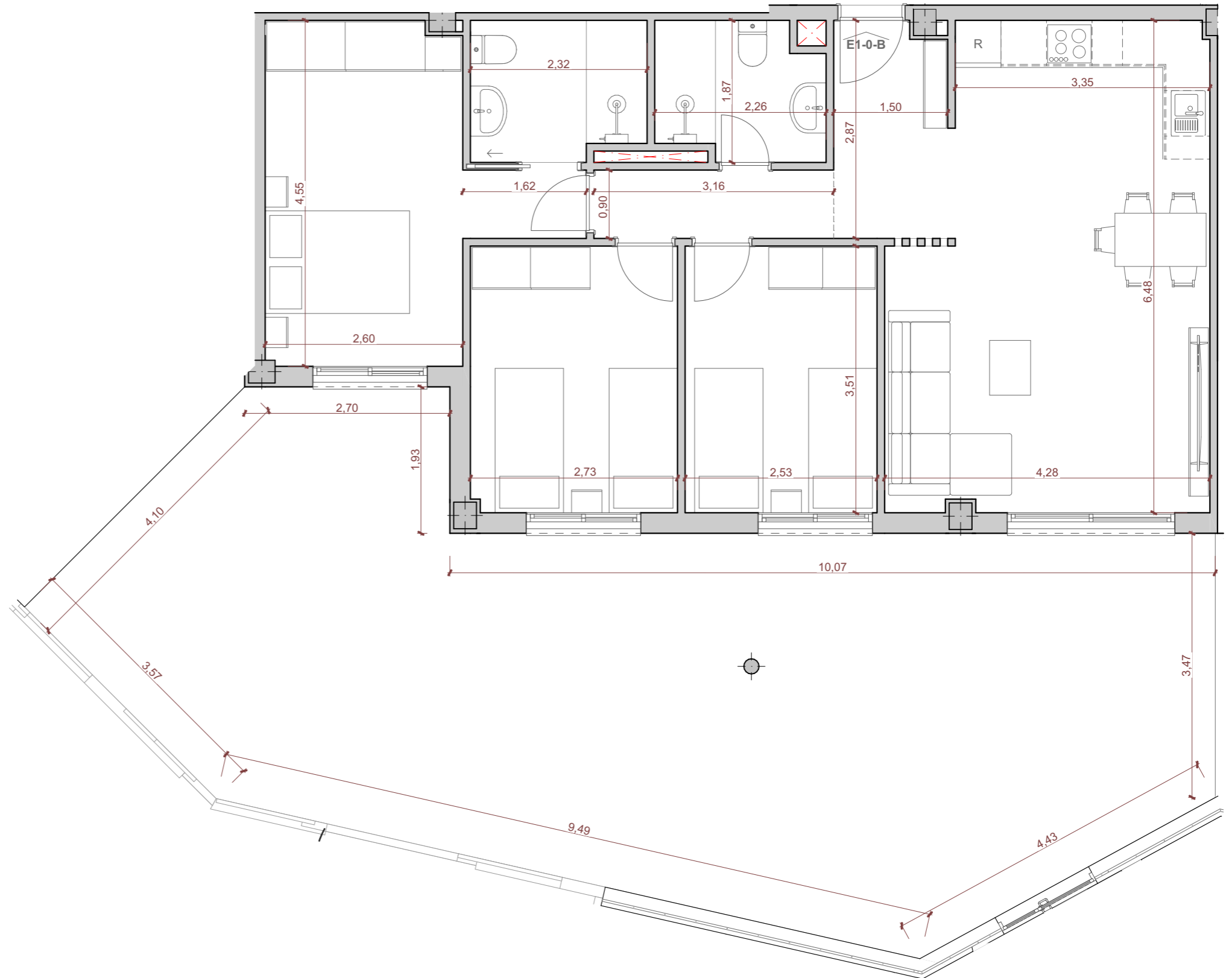


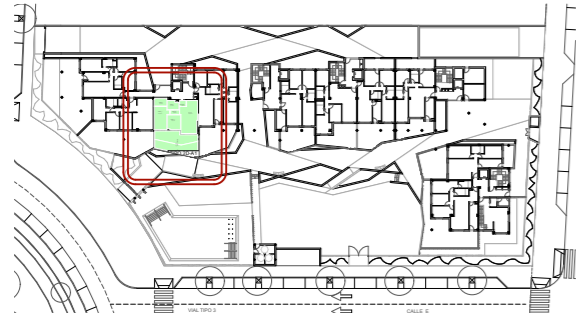


Tipo	Vivienda	
TIPO 3D-B1	E1-0-B	
Edificio	Planta	Puerta
B1	BAJA	B
Nº Dormitorios:	Nº Baños	
3	2	
Programa Interior	Superficie Útil	
Entrada	2,00	
Distribuidor	2,84	
Estar + Comedor + Cocina	27,29	
Dormitorio 1	13,31	
Dormitorio 2	9,54	
Dormitorio 3	8,86	
Baño 1	3,81	
Baño 2	4,15	
Total	71,80 m²	
Programa Exterior	Superficie Útil	
Terraza Cubierta	27,12	
Terraza Descubierta	44,88	
Total	72,00 m²	

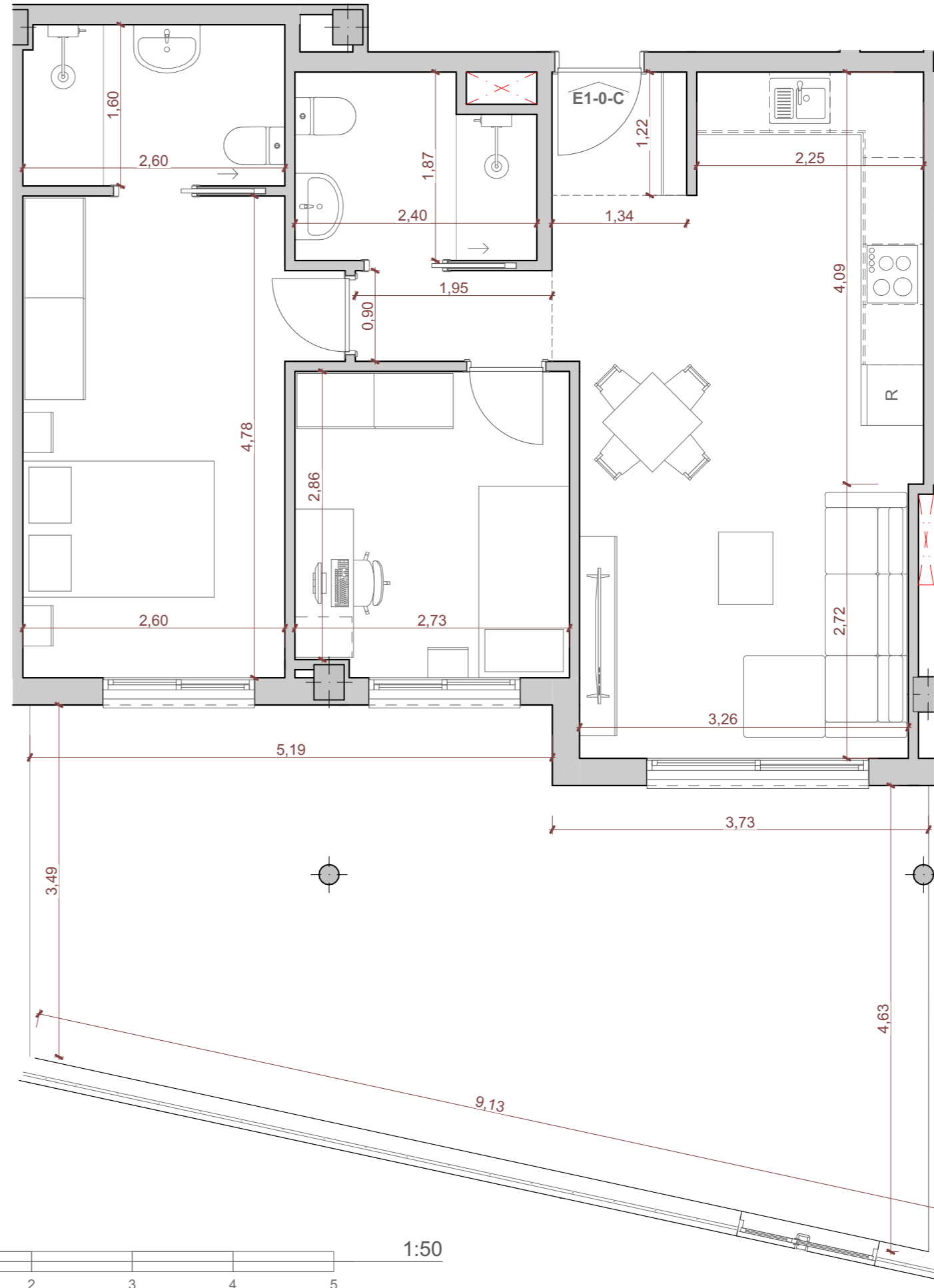
Total Superficie Útil 107,80 m²
 Plan Vive en Andalucía 2020-2030 (D 91/2020)

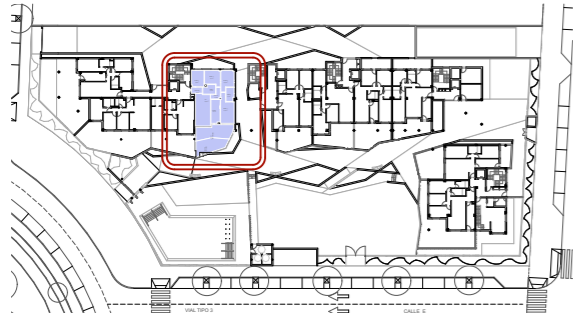
Superf. Construida Computable 100,99 m²
 (Neta + Zonas Comunes + Ext. Cubierta)





Tipo	Vivienda	
TIPO 2D-A1	E1-0-C	
Edificio	Planta	Puerta
B1	BAJA	C
Nº Dormitorios:	Nº Baños	
2	2	
Programa Interior	Superficie Útil	
Entrada	1,63	
Distribuidor	1,76	
Estar + Comedor + Cocina	21,87	
Dormitorio 1	12,97	
Dormitorio 2	8,19	
Baño 1	4,16	
Baño 2	4,14	
Total	54,72 m²	
Programa Exterior	Superficie Útil	
Terraza Cubierta	18,41	
Terraza Descubierta	18,17	
Total	36,58 m²	
Total Superficie Útil	73,01 m²	
Plan Vive en Andalucía 2020-2030 (D 91/2020)		
Superf. Construida Computable	75,38 m ²	
(Neta + Zonas Comunes + Ext. Cubierta)		





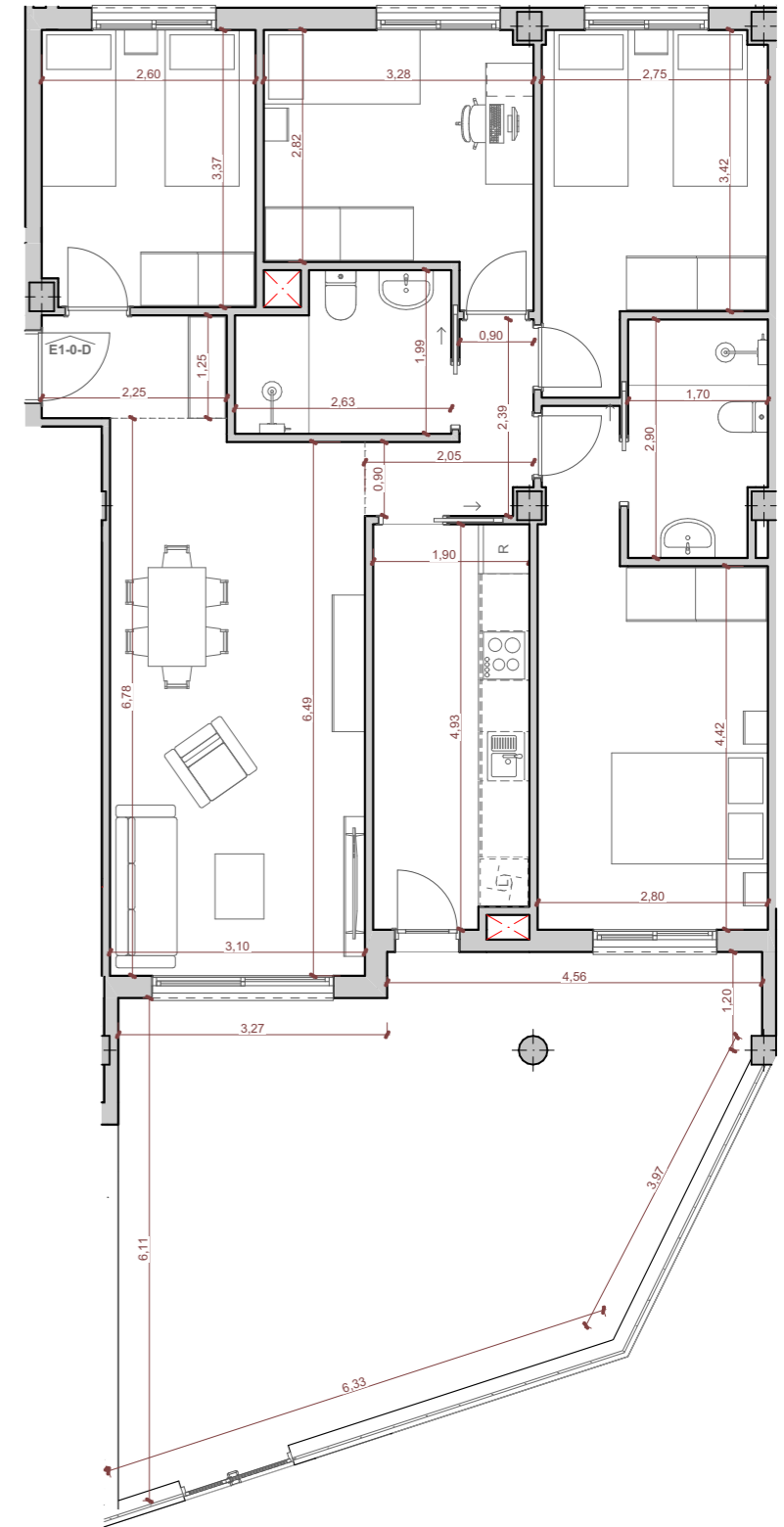
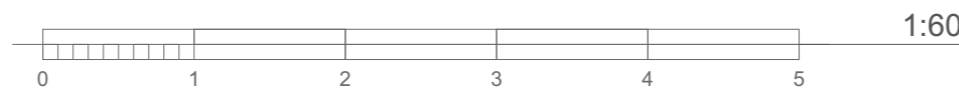
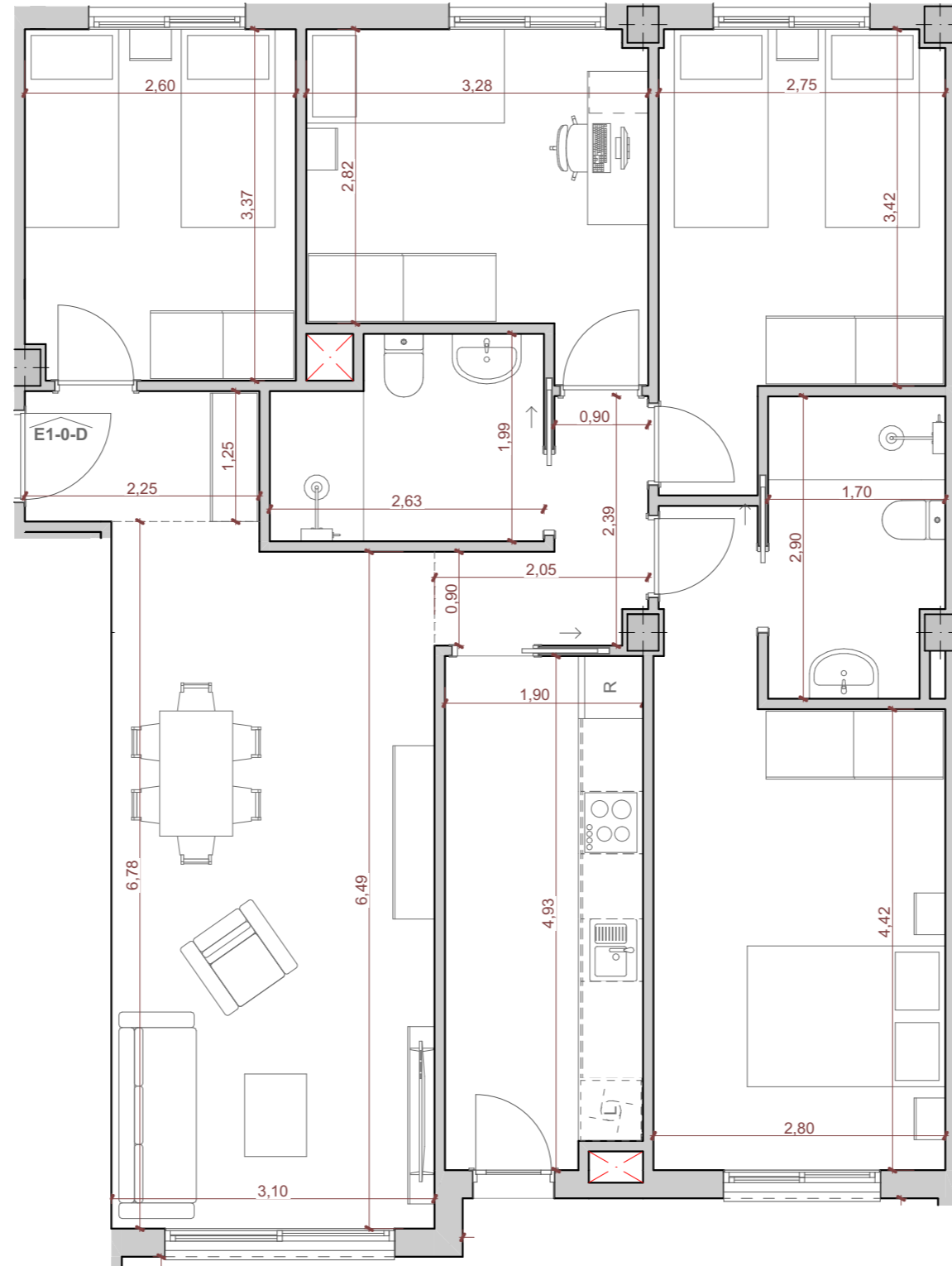
Tipo	Vivienda	
TIPO 4D-A2	E1-0-D	
Edificio	Planta	Puerta
B1	BAJA	D
Nº Dormitorios:	Nº Baños	
4	2	

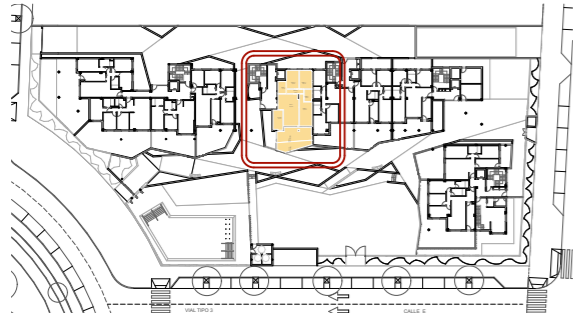
Programa Interior	Superficie Útil
Entrada	2,81
Distribuidor	3,10
Estar + Comedor	20,53
Cocina	9,18
Dormitorio 1	14,23
Dormitorio 2	10,35
Dormitorio 3	9,74
Dormitorio 4	8,69
Baño 1	4,74
Baño 2	4,72
Total	88,09 m²

Programa Exterior	Superficie Útil
Terraza Cubierta	20,27
Terraza Descubierta	17,33
Total	37,60 m²

Total Superficie Útil 106,89 m²
 Plan Vive en Andalucía 2020-2030 (D 91/2020)

Superf. Construida Computable 121,07 m²
 (Neta + Zonas Comunes + Ext. Cubierta)





Tipo	Vivienda	
TIPO 3D-J2	E2-0-A	

Edificio	Planta	Puerta
B1	BAJA	A

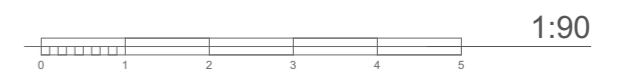
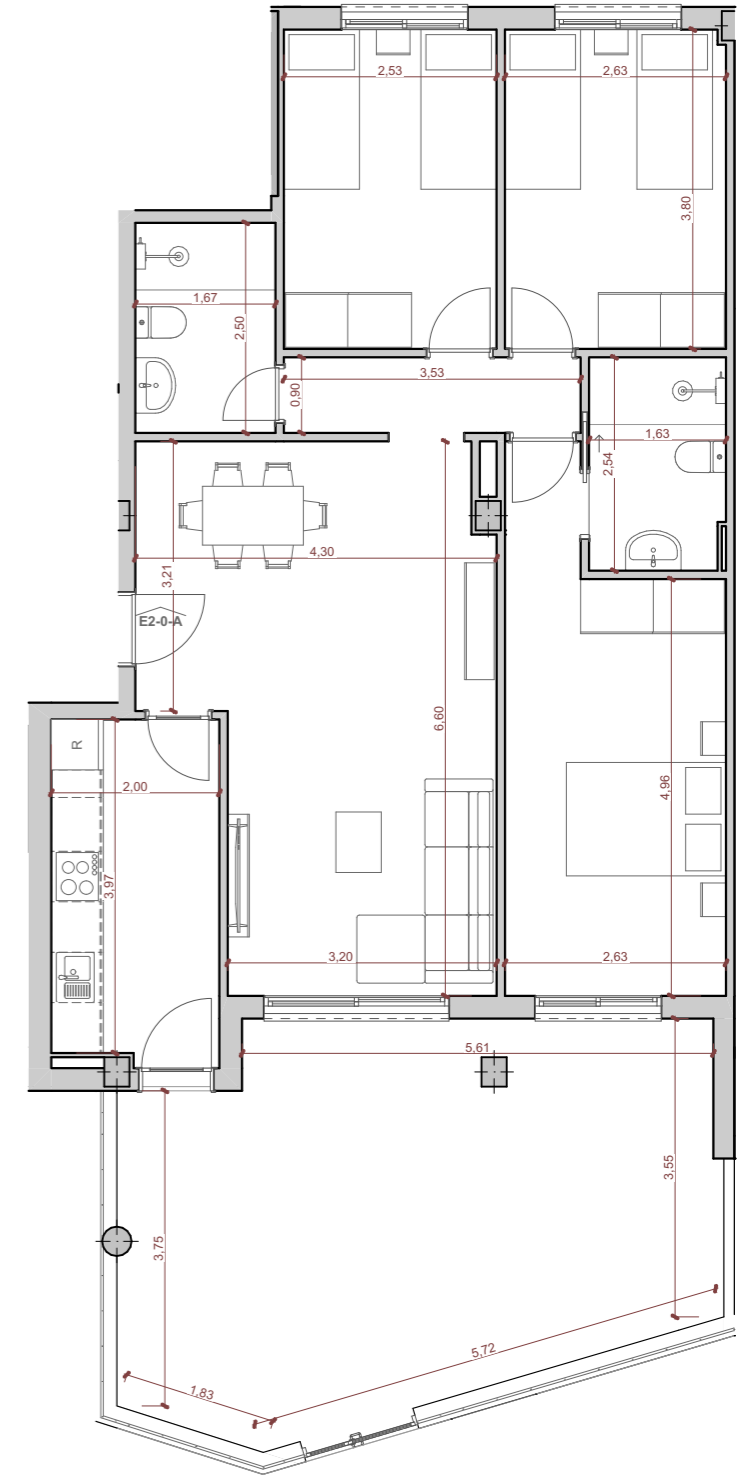
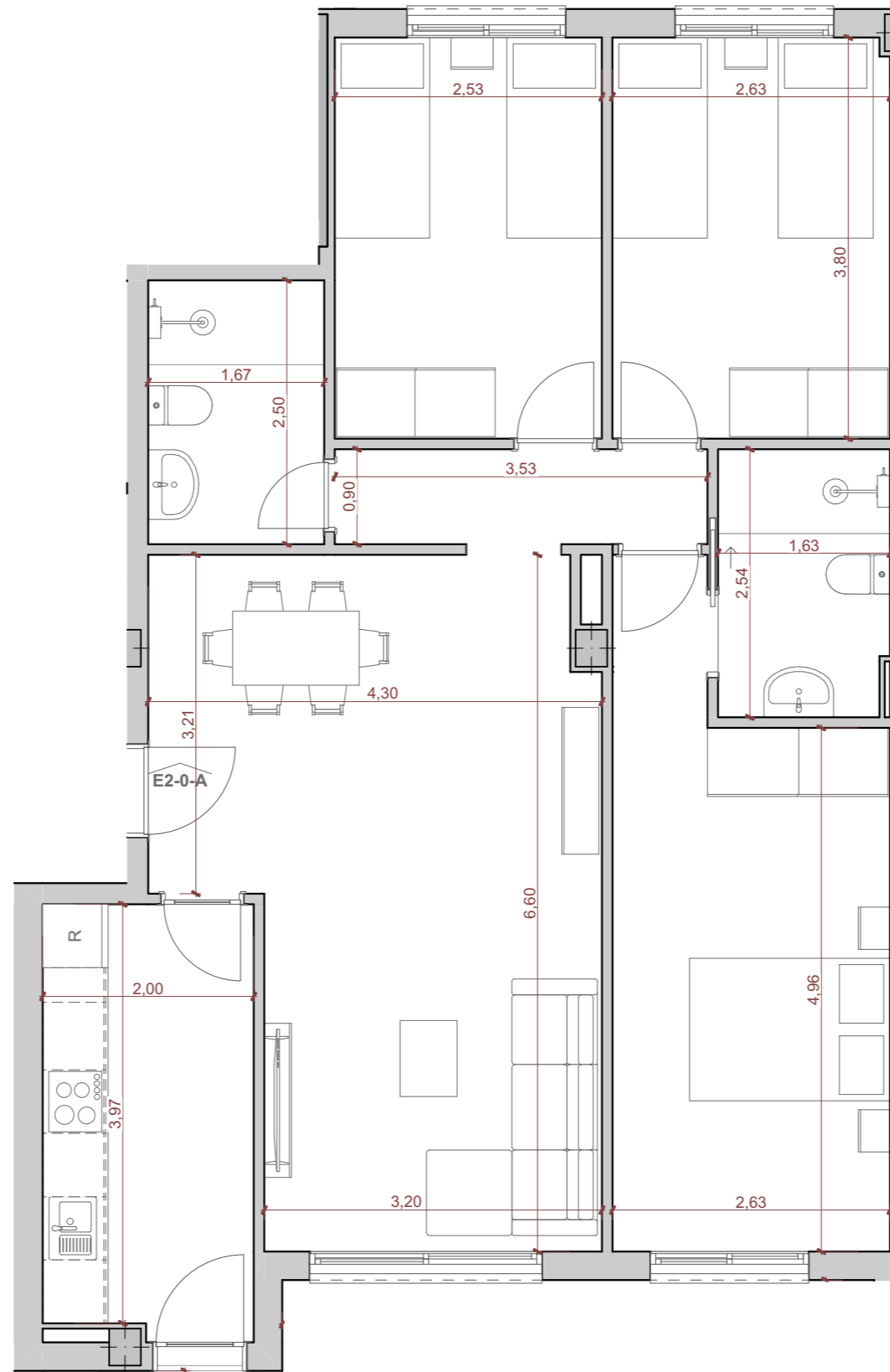
Nº Dormitorios:	Nº Baños
3	2

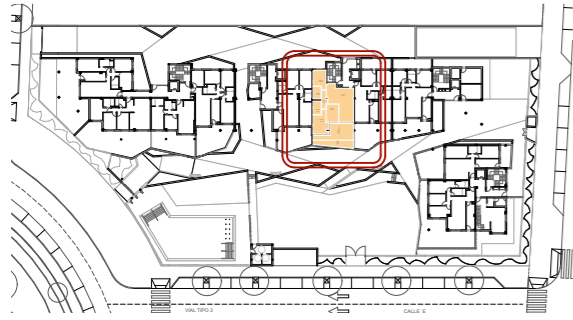
Programa Interior	Superficie Útil
Distribuidor	3,18
Cocina	8,12
Estar + Comedor + Cocina	24,32
Dormitorio 1	14,52
Dormitorio 2	9,98
Dormitorio 3	9,62
Baño 1	4,17
Baño 2	4,08
Total	77,99 m²

Programa Exterior	Superficie Útil
Terraza Cubierta	19,43
Terraza Descubierta	11,36
Total	30,79 m²

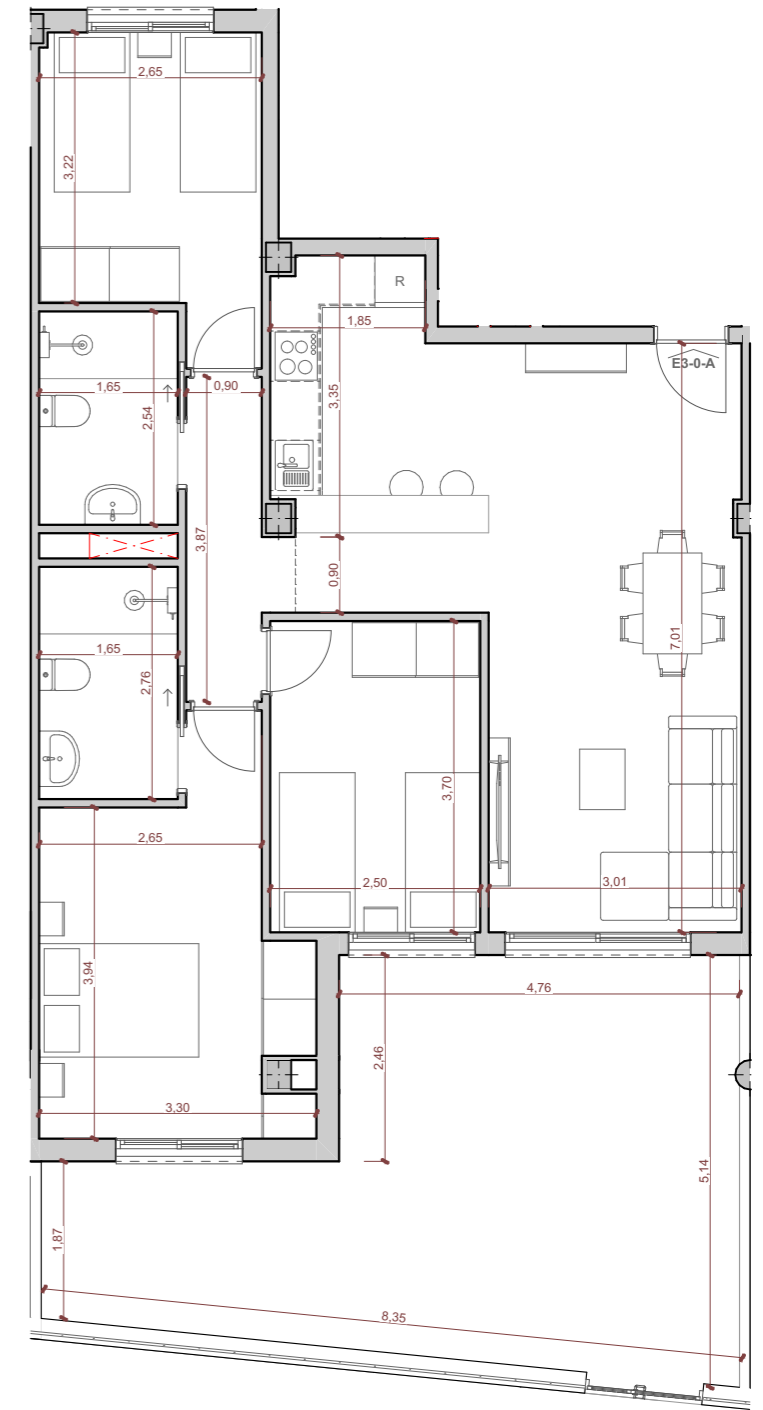
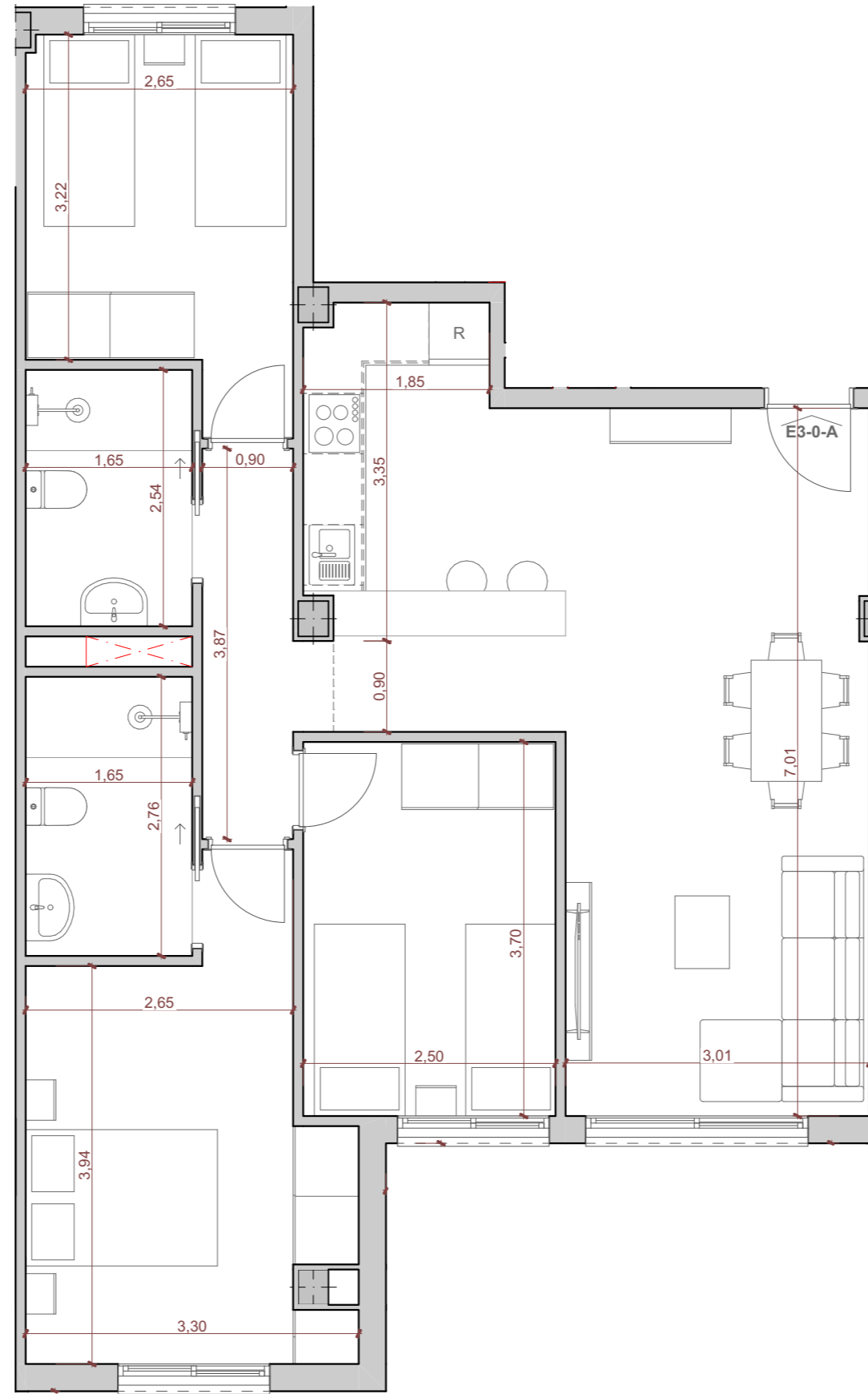
Total Superficie Útil 93,39 m²
 Plan Vive en Andalucía 2020-2030 (D 91/2020)

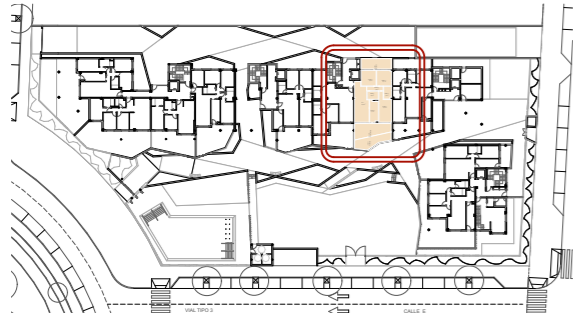
Superf. Construida Computable 108,57 m²
 (Neta + Zonas Comunes + Ext. Cubierta)



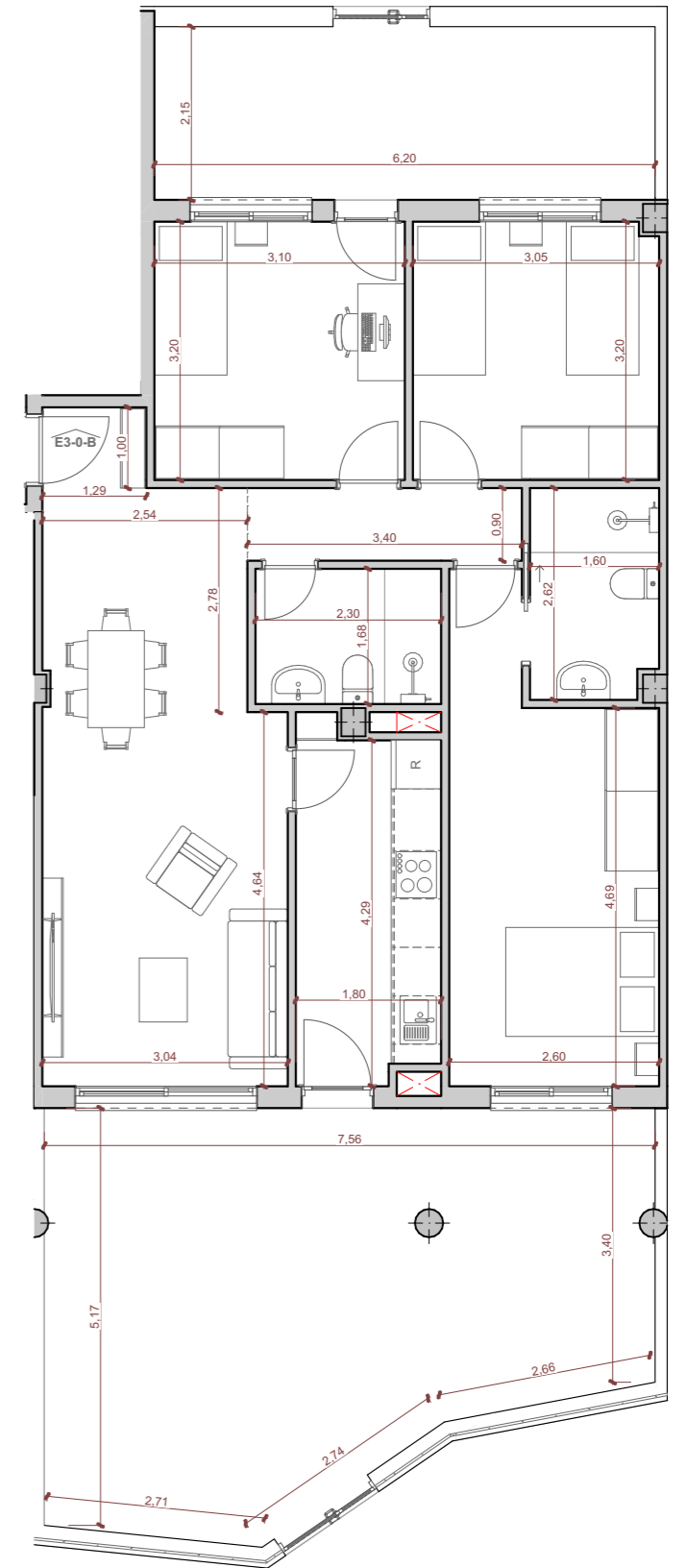
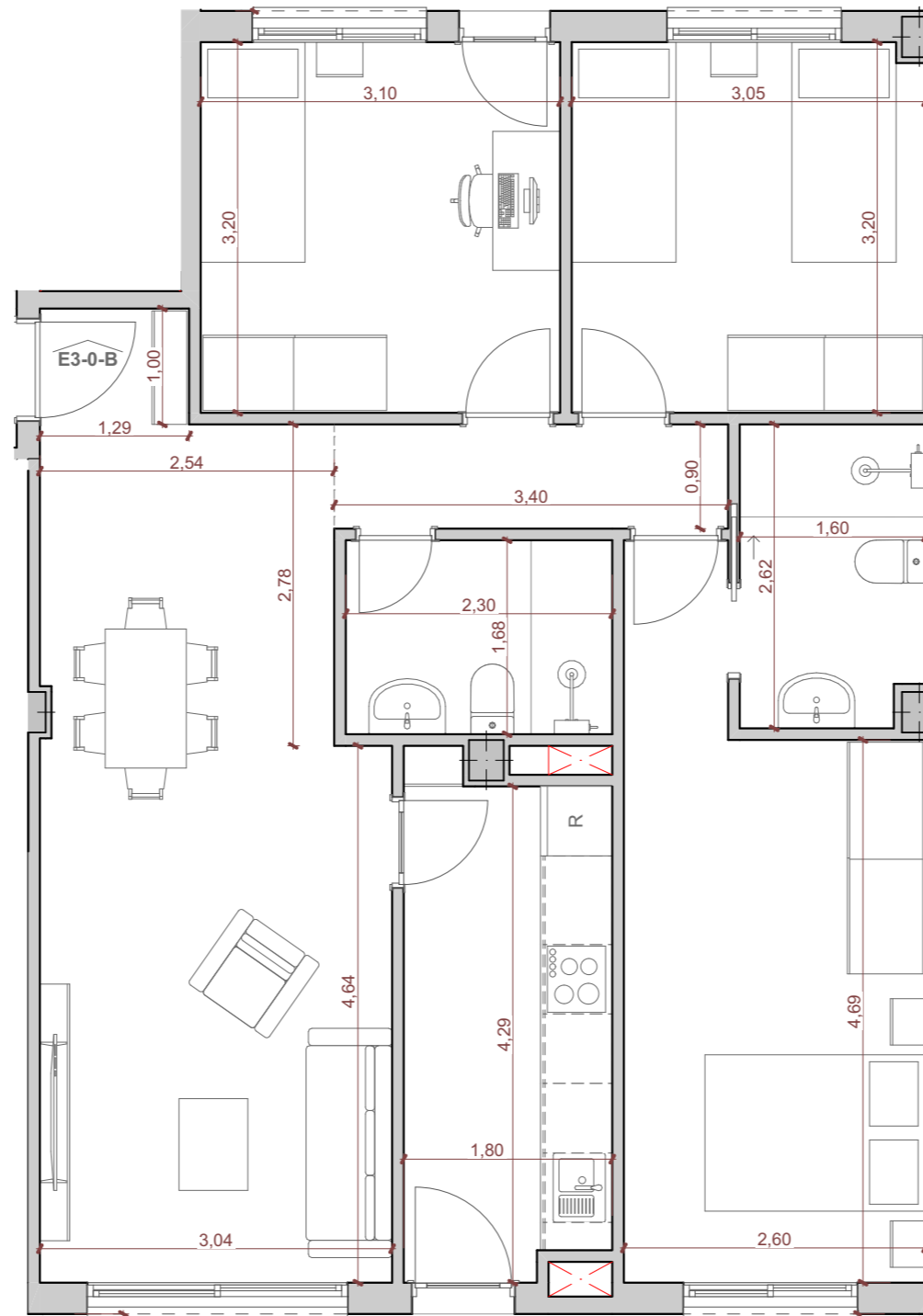


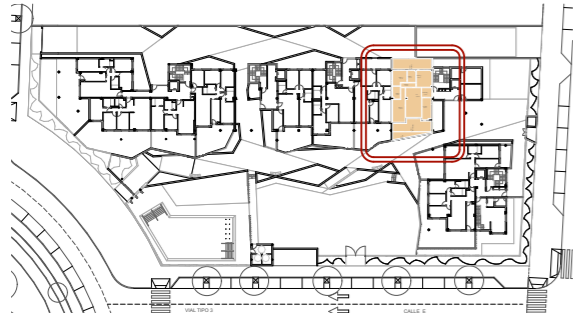
Tipo	Vivienda	
TIPO 3D-K1	E3-0-A	
Edificio	Planta	Puerta
B1	BAJA	A
Nº Dormitorios:	Nº Baños	
3	2	
Programa Interior	Superficie Útil	
Distribuidor	3,84	
Estar + Comedor + Cocina	30,86	
Dormitorio 1	12,72	
Dormitorio 2	9,26	
Dormitorio 3	9,22	
Baño 1	4,19	
Baño 2	4,55	
Total	74,64 m²	
Programa Exterior	Superficie Útil	
Terraza Cubierta	19,94	
Terraza Descubierta	10,71	
Total	30,65 m²	
Total Superficie Útil	89,97 m²	
Plan Vive en Andalucía 2020-2030 (D 91/2020)		
Superf. Construida Computable	102,62 m ²	
(Neta + Zonas Comunes + Ext. Cubierta)		





Tipo	Vivienda	
TIPO 3D-D1	E3-0-B	
Edificio	Planta	Puerta
B1	BAJA	B
Nº Dormitorios:	Nº Baños	
3	2	
Programa Interior	Superficie Útil	
Distribuidor	3,06	
Estar + Comedor	22,38	
Cocina	7,71	
Dormitorio 1	13,73	
Dormitorio 2	9,71	
Dormitorio 3	9,93	
Baño 1	3,85	
Baño 2	4,09	
Total	74,46 m²	
Programa Exterior	Superficie Útil	
Terraza Cubierta	19,51	
Terraza Descubierta	28,14	
Total	47,65 m²	
Total Superficie Útil	98,29 m²	
Plan Vive en Andalucía 2020-2030 (D 91/2020)		
Superf. Construida Computable	102,19 m ²	
(Neta + Zonas Comunes + Ext. Cubierta)		





Tipo	Vivienda	
TIPO 3D-E1	E4-0-A	

Edificio	Planta	Puerta
B1	BAJA	A

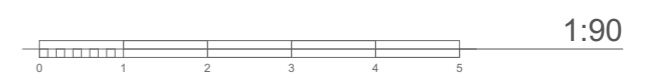
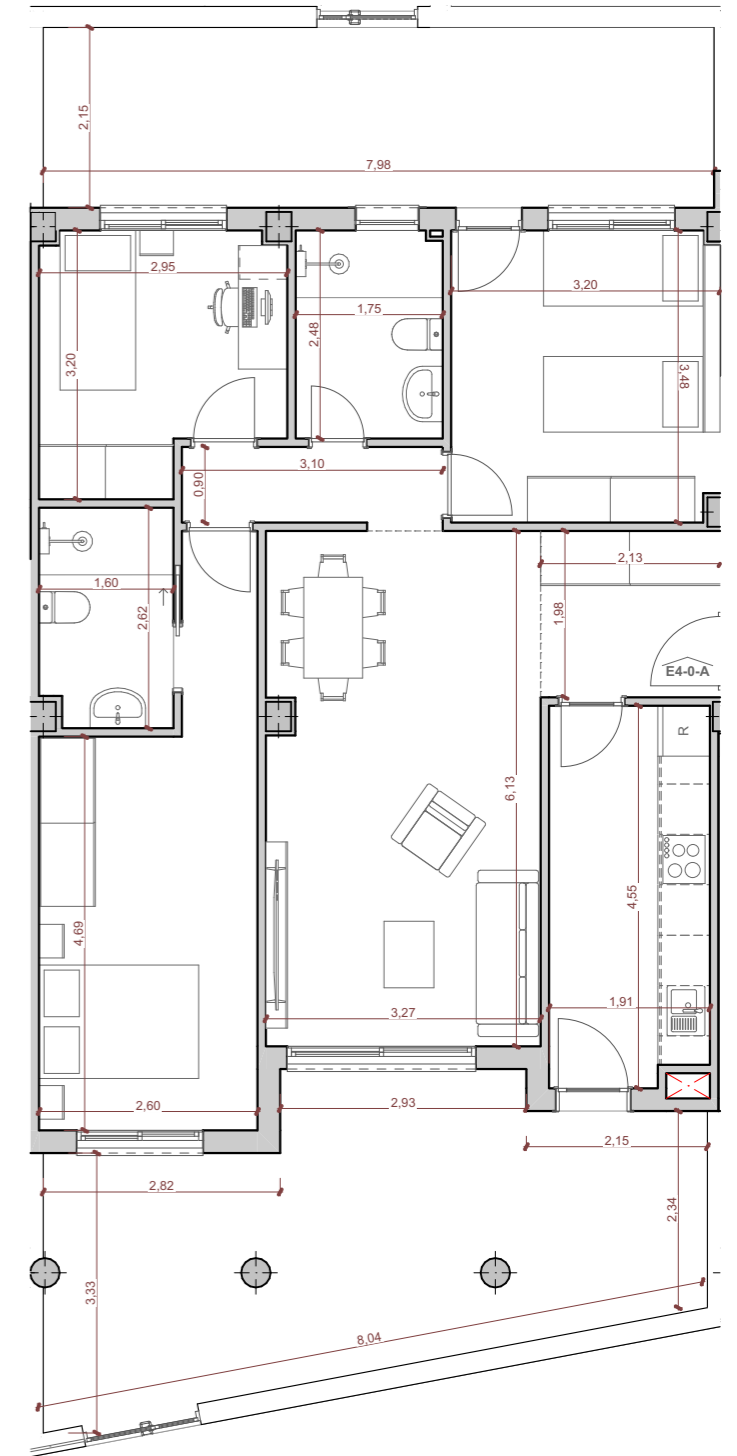
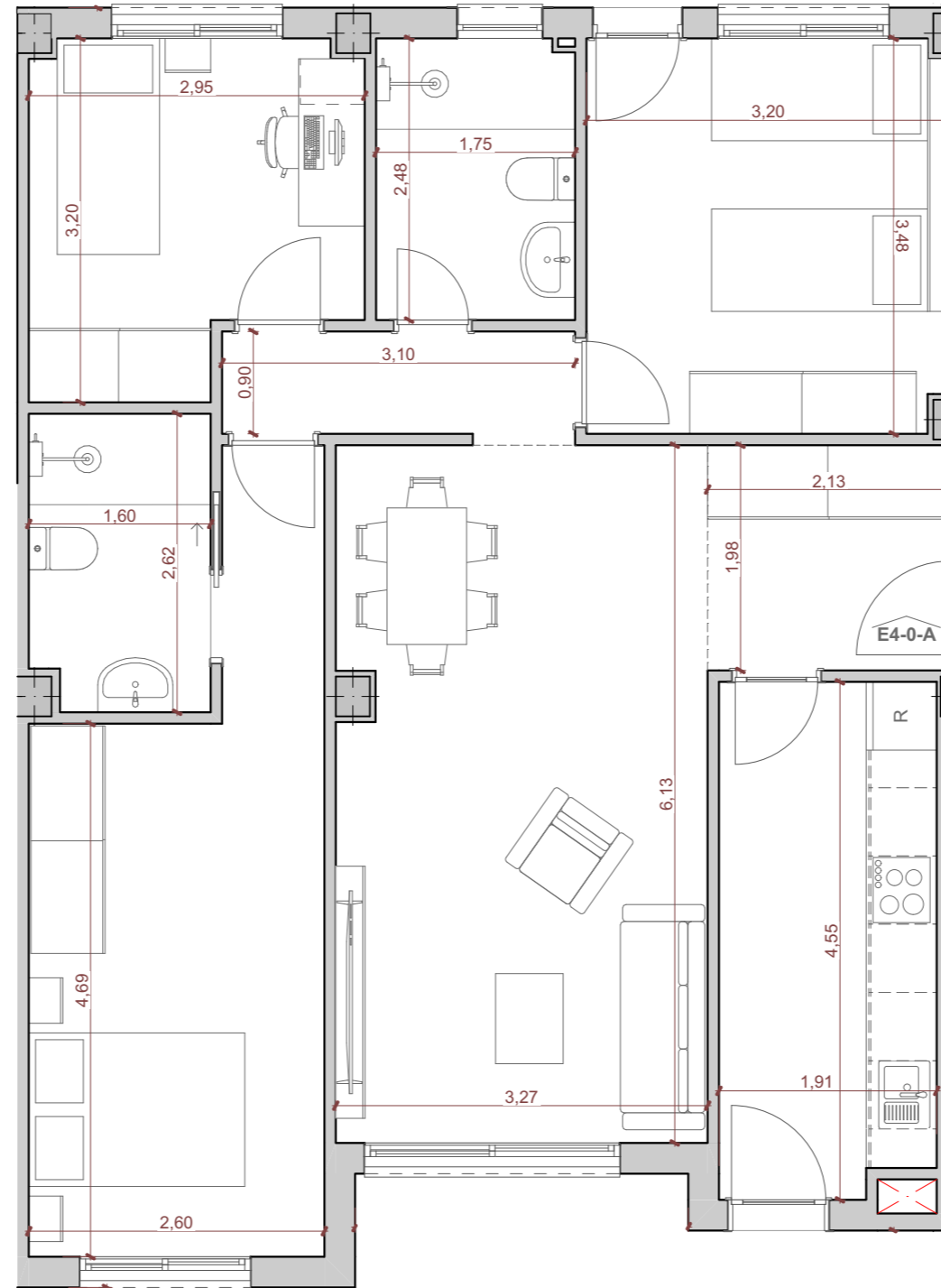
Nº Dormitorios:	Nº Baños
3	2

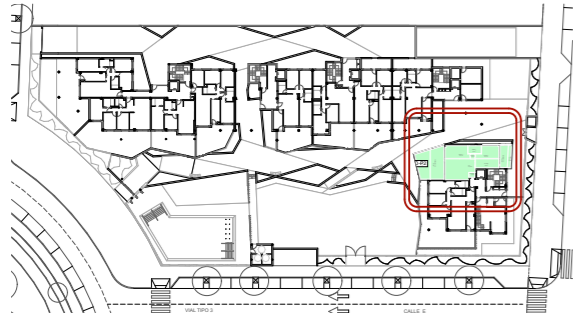
Programa Interior	Superficie Útil
Entrada	4,23
Distribuidor	2,79
Estar + Comedor	19,90
Cocina	8,55
Dormitorio 1	14,38
Dormitorio 2	8,47
Dormitorio 3	11,02
Baño 1	4,31
Baño 2	4,09
Total	77,74 m²

Programa Exterior	Superficie Útil
Terraza Cubierta	17,50
Terraza Descubierta	24,07
Total	41,57 m²

Total Superficie Útil 98,53 m²
 Plan Vive en Andalucía 2020-2030 (D 91/2020)

Superf. Construida Computable 106,69 m²
 (Neta + Zonas Comunes + Ext. Cubierta)




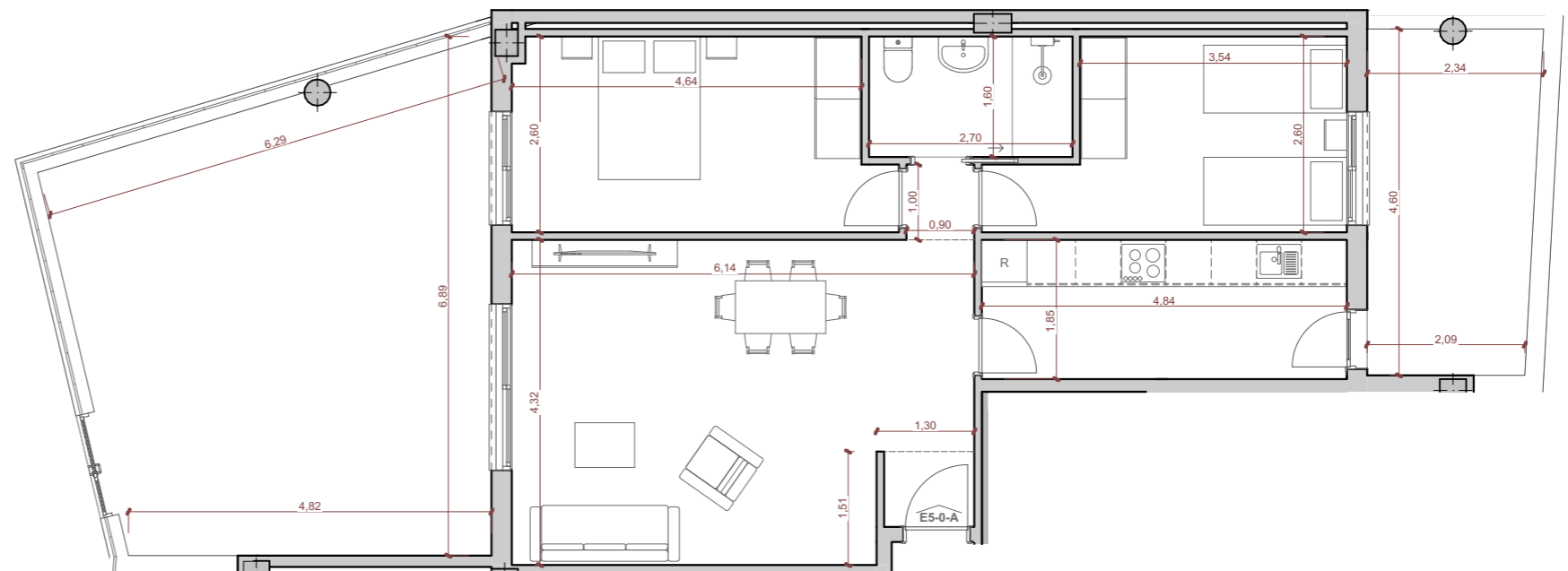
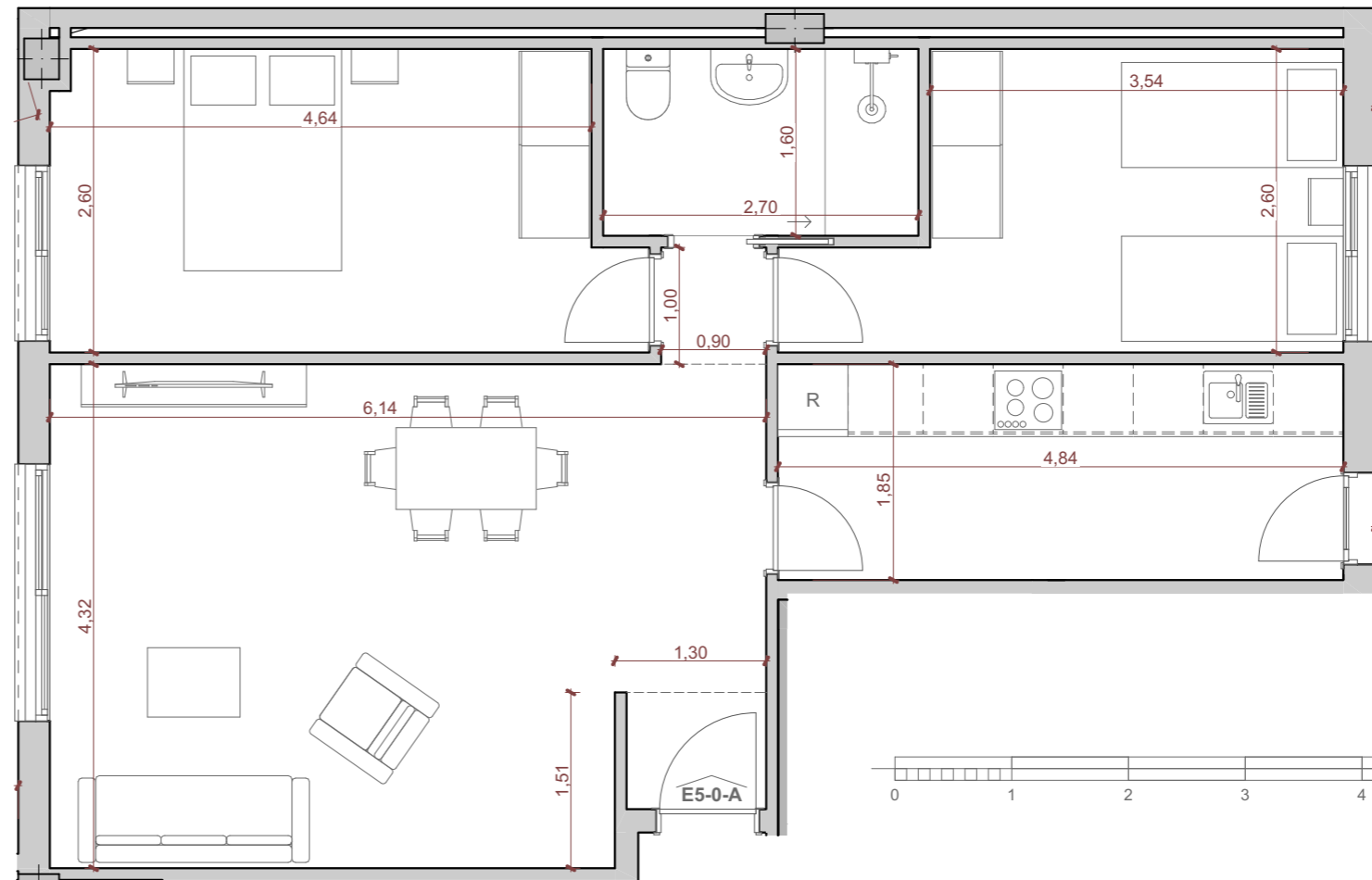


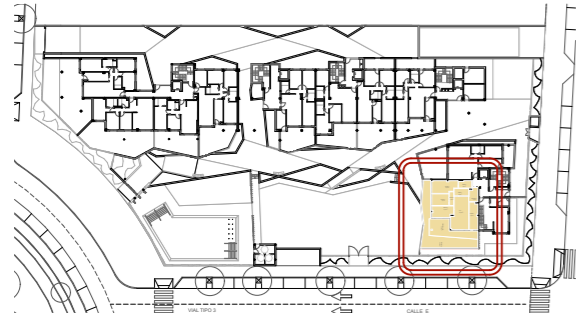
Tipo	Vivienda	
TIPO 2D-P2	E5-0-A	
Edificio	Planta	Puerta
B1	BAJA	A
Nº Dormitorios:	Nº Baños	
2	1	
Programa Interior	Superficie Útil	
Entrada	1,20	
Distribuidor	0,90	
Estar + Comedor	24,59	
Cocina	8,95	
Dormitorio 1	12,44	
Dormitorio 2	10,37	
Baño 1	4,32	
Total	62,77 m²	

Programa Exterior	Superficie Útil
Terraza Cubierta	25,58
Terraza Descubierta	17,62
Total	43,20 m²

Total Superficie Útil 84,37 m²
 Plan Vive en Andalucía 2020-2030 (D 91/2020)

Superf. Construida Computable 90,96 m²
 (Neta + Zonas Comunes + Ext. Cubierta)





Tipo	Vivienda	
TIPO 3D-G1	E5-0-B	

Edificio	Planta	Puerta
B1	BAJA	B

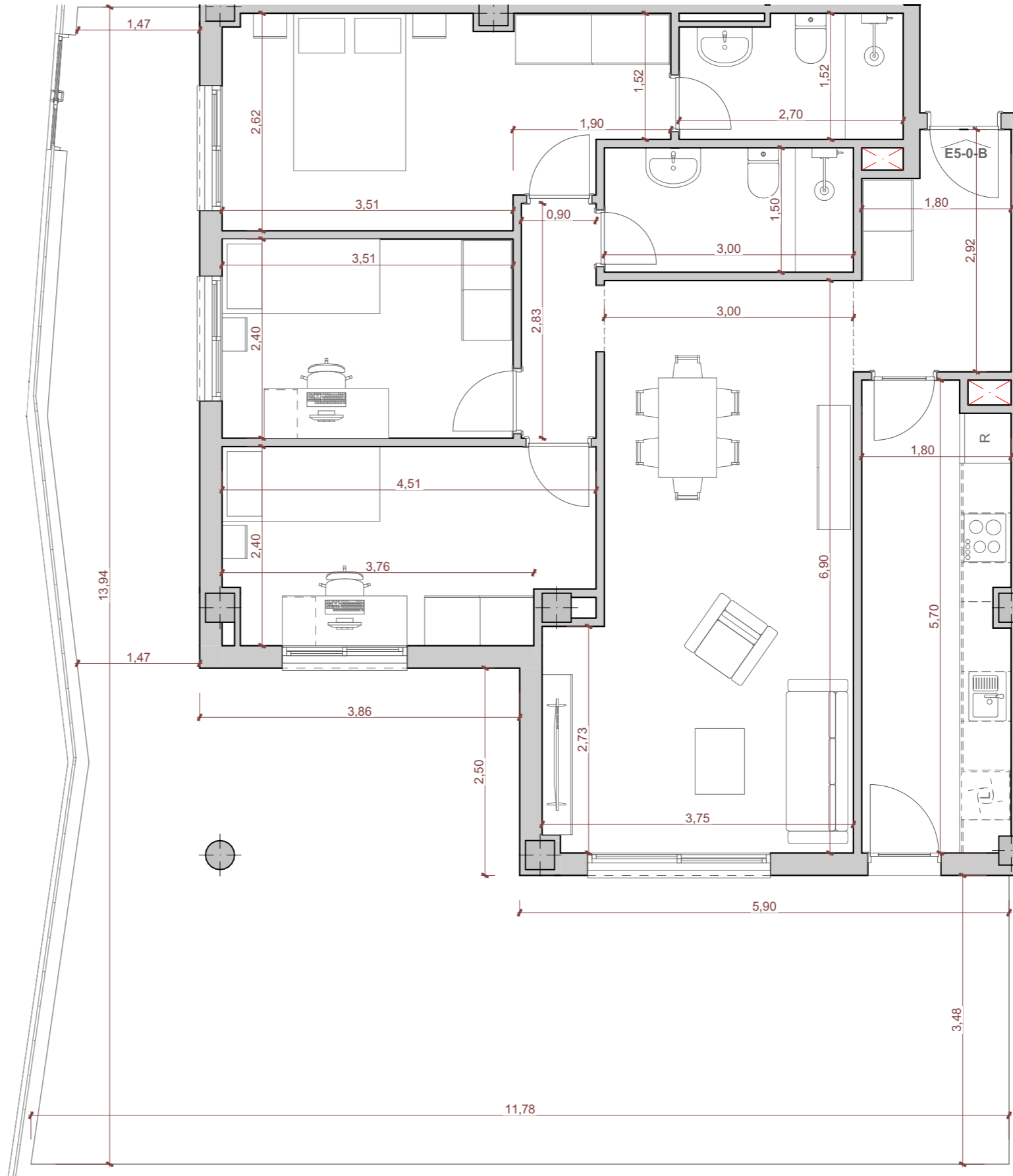
Nº Dormitorios:	Nº Baños
3	2

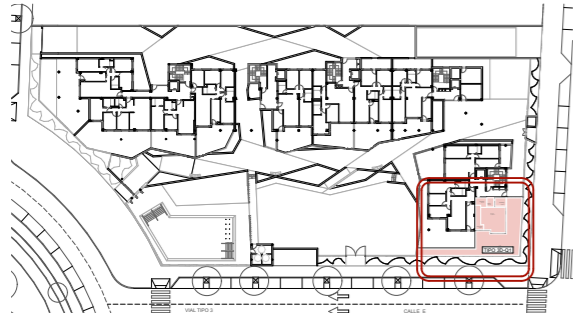
Programa Interior	Superficie Útil
Entrada	4,95
Distribuidor	2,55
Estar + Comedor	22,69
Cocina	9,90
Dormitorio 1	12,60
Dormitorio 2	8,41
Dormitorio 3	10,19
Baño 1	4,50
Baño 2	3,92
Total	79,71 m²

Programa Exterior	Superficie Útil
Terraza Cubierta	23,36
Terraza Descubierta	43,03
Total	66,39 m²

Total Superficie Útil 112,91 m²
 Plan Vive en Andalucía 2020-2030 (D 91/2020)

Superf. Construida Computable 112,18 m²
 (Neta + Zonas Comunes + Ext. Cubierta)





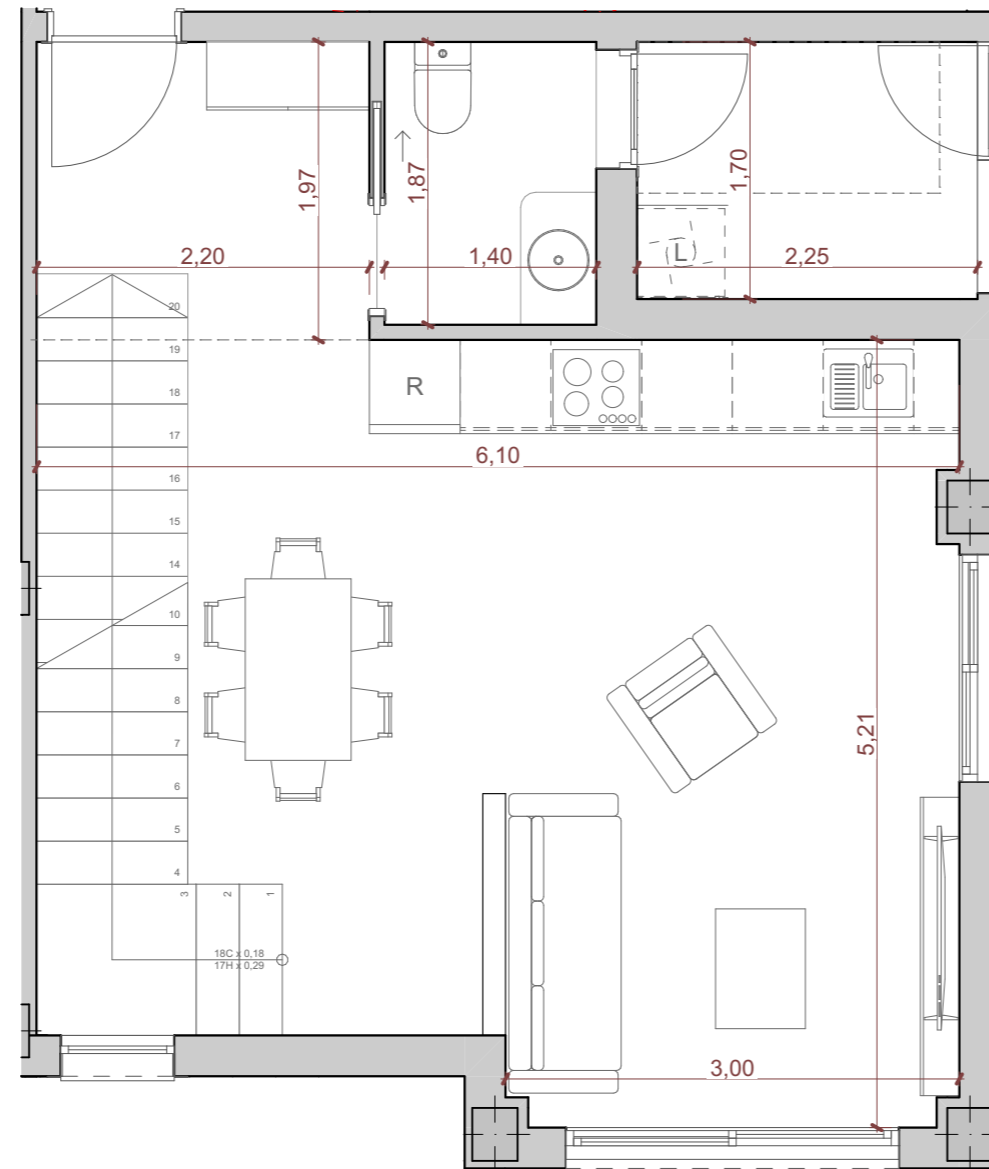
Tipo	Vivienda	
TIPO 3D-Q1	E5-0-C	
Edificio	Planta	Puerta
B1	BAJA	C
Nº Dormitorios:	Nº Baños	
3	2	

Programa Interior	Superficie Útil
Entrada	3,90
Distribuidor	3,70
Estar + Comedor + Cocina	24,66
Lavadero	3,83
Dormitorio 1	14,42
Dormitorio 2	10,29
Dormitorio 3	11,28
Baño 1	3,67
Baño 2	3,43
Aseo1	2,62
Escalera	12,53
Vestíbulo Sótano	1,58
Total	95,91 m²

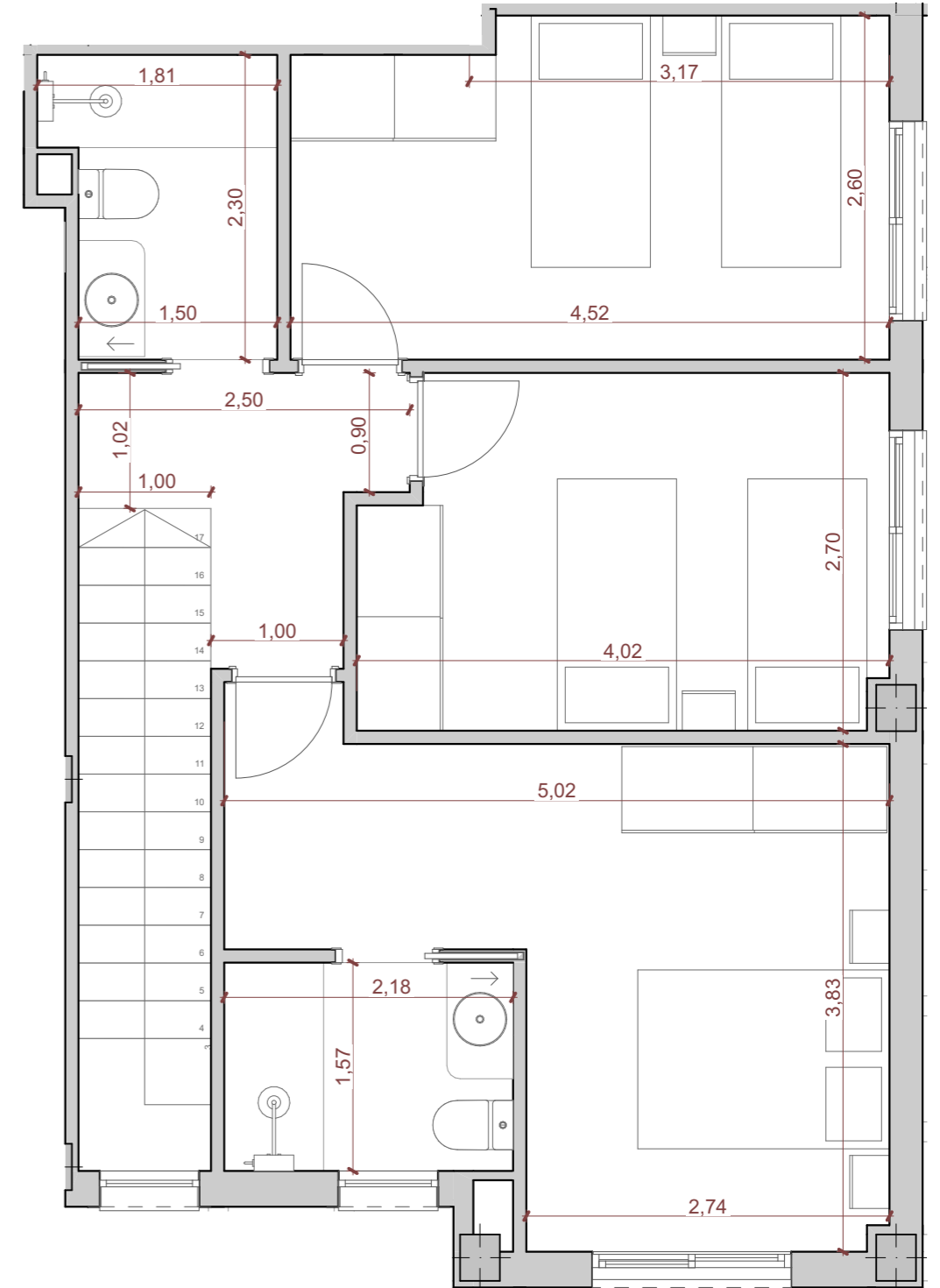
Programa Exterior	Superficie Útil
Terraza Descubierta	79,27
Total	79,27 m²

Total Superficie Útil 131,35 m²
Plan Vive en Andalucía 2020-2030 (D 91/2020)


Superf. Construida Computable 134,60 m²
(Neta + Zonas Comunes + Ext. Cubierta)

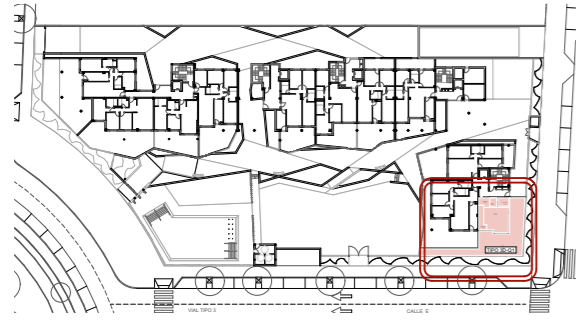


PLANTA BAJA 1:50



PLANTA PRIMERA 1:50

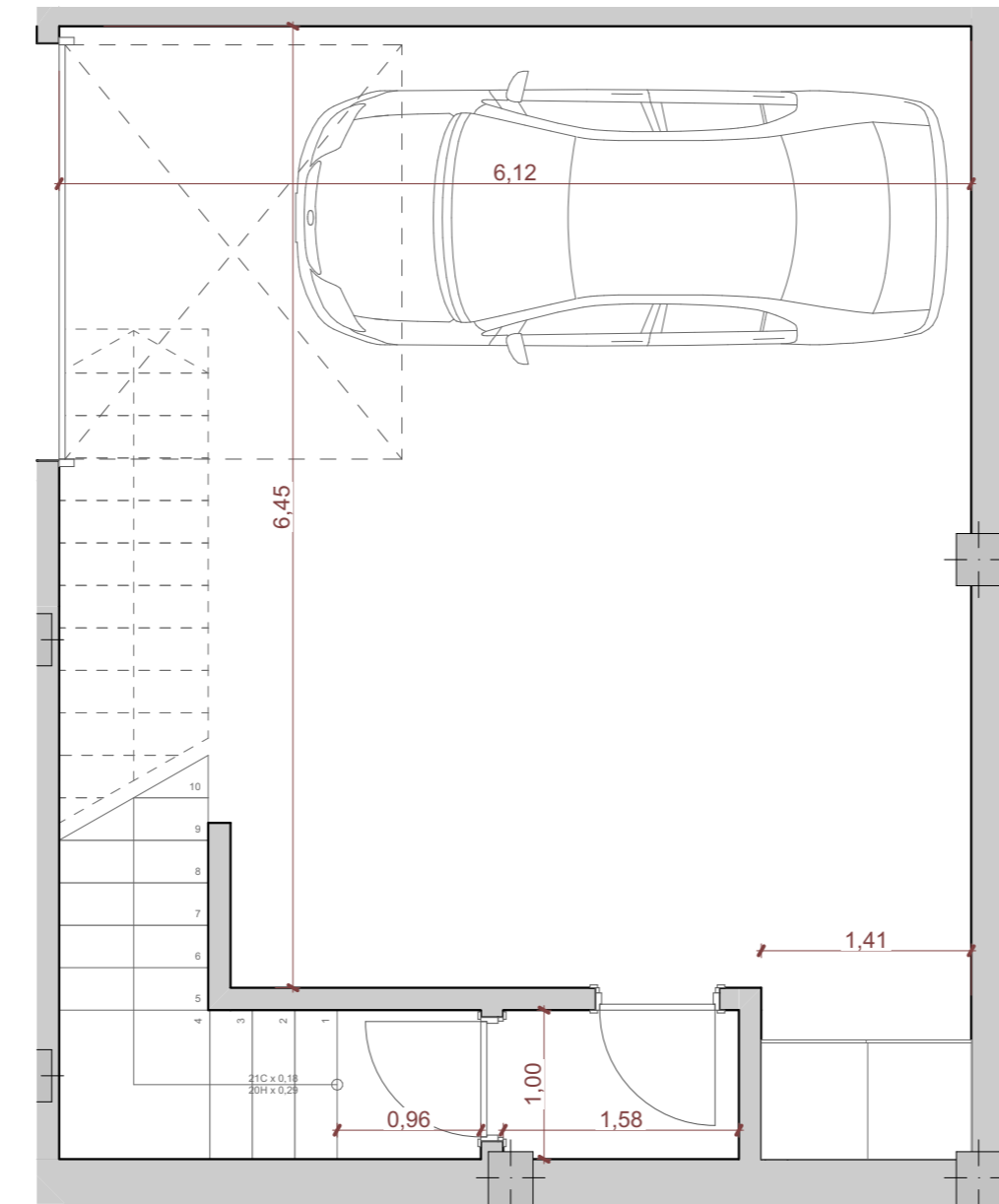




Tipo	Vivienda	
TIPO 3D-Q1	E5-0-C	
Edificio	Planta	Puerta
B1	BAJA	C
Nº Dormitorios:		Nº Baños
3		2
Programa Interior	Superficie Útil	
Entrada	3,90	
Distribuidor	3,70	
Estar + Comedor + Cocina	24,66	
Lavadero	3,83	
Dormitorio 1	14,42	
Dormitorio 2	10,29	
Dormitorio 3	11,28	
Baño 1	3,67	
Baño 2	3,43	
Aseo1	2,62	
Escalera	12,53	
Vestíbulo Sótano	1,58	
Total	95,91 m²	
Programa Exterior	Superficie Útil	
Terraza Descubierta	79,27	
Total	79,27 m²	

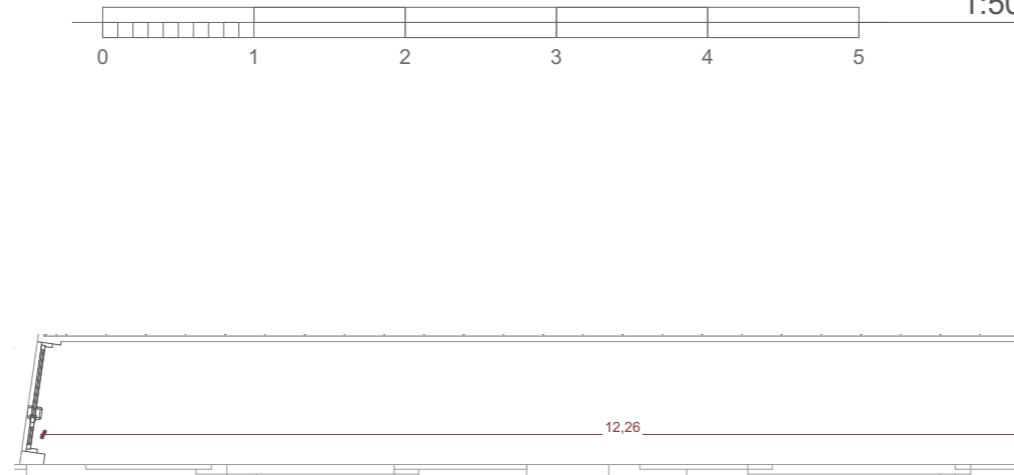
Total Superficie Útil 131,35 m²
Plan Vive en Andalucía 2020-2030 (D 91/2020)

Superf. Construida Computable 134,60 m²
(Neta + Zonas Comunes + Ext. Cubierta)



PLANTA SÓTANO

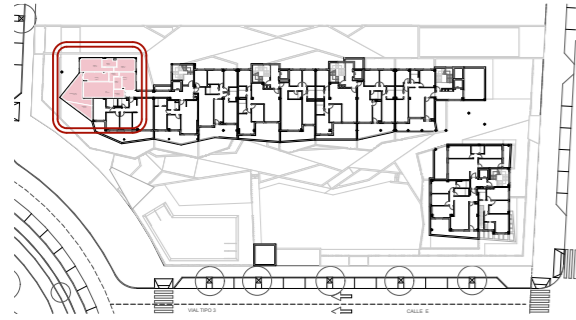
1:50



PLANTA BAJA

1:80





Tipo	Vivienda
TIPO 3D-A1	E1-1-A

Edificio	Planta	Puerta
B1	PRIMERA	A

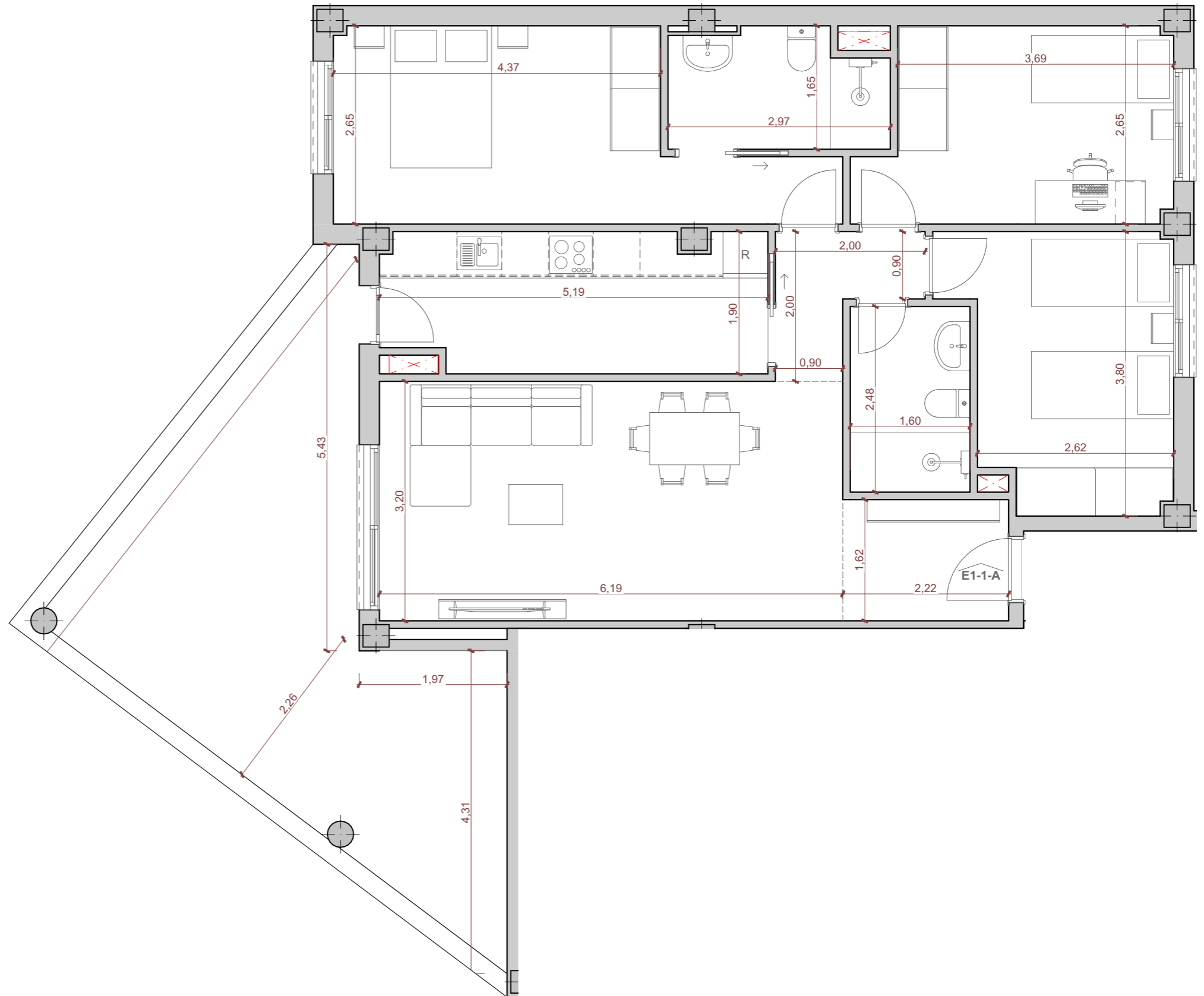
Nº Dormitorios:	Nº Baños
3	2

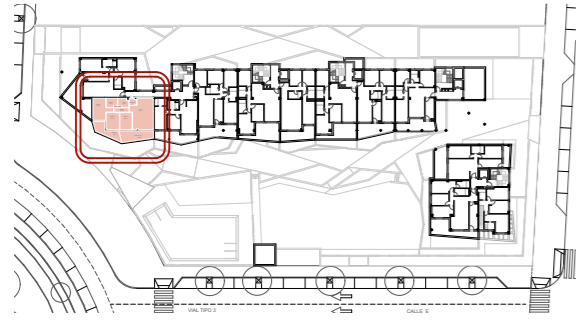
Programa Interior	Superficie Útil
Entrada	3,59
Distribuidor	2,79
Estar + Comedor	19,81
Cocina	9,34
Dormitorio 1	13,75
Dormitorio 2	10,28
Dormitorio 3	10,11
Baño 1	3,97
Baño 2	4,47
Total	78,11 m²

Programa Exterior	Superficie Útil
Terraza Cubierta	18,08
Terraza Descubierta	8,36
Total	26,44 m²

Total Superficie Útil 91,33 m²
 Plan Vive en Andalucía 2020-2030 (D 91/2020)

Superf. Construida Computable 110,09 m²
 (Neta + Zonas Comunes + Ext. Cubierta)





Tipo	Vivienda
TIPO 3D-B1	E1-1-B

Edificio	Planta	Puerta
B1	PRIMERA	B


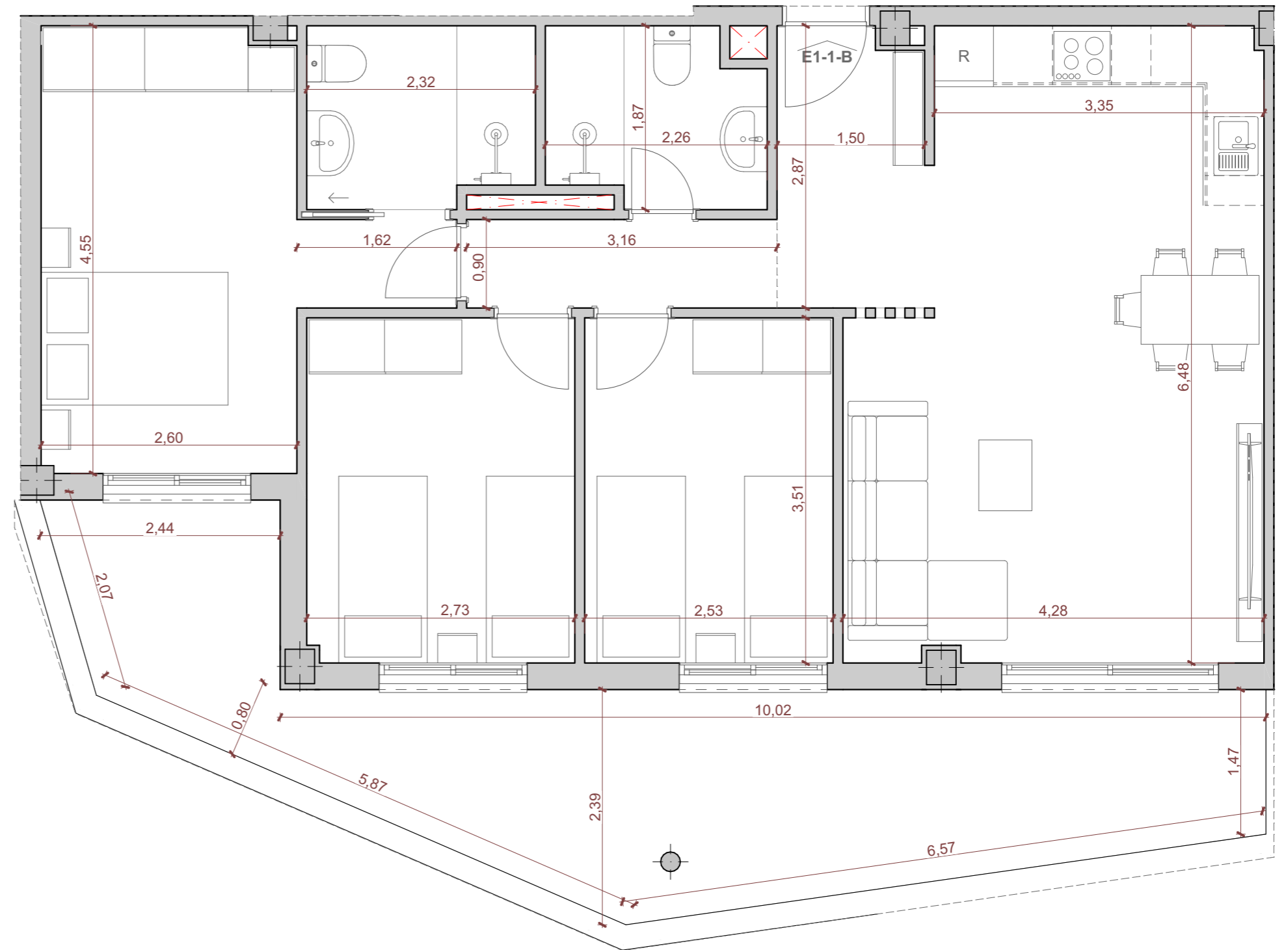
Nº Dormitorios:	Nº Baños
3	2

Programa Interior	Superficie Útil
Entrada	2,00
Distribuidor	3,51
Estar + Comedor + Cocina	27,28
Dormitorio 1	13,13
Dormitorio 2	9,54
Dormitorio 3	8,86
Baño 1	3,81
Baño 2	4,15
Total	72,28 m²

Programa Exterior	Superficie Útil
Terraza Cubierta	13,42
Terraza Descubierta	10,05
Total	23,47 m²

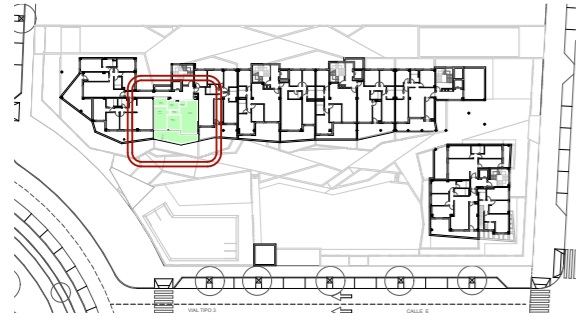
Total Superficie Útil 84,02 m²
 Plan Vive en Andalucía 2020-2030 (D 91/2020)

Superf. Construida Computable 98,69 m²
 (Neta + Zonas Comunes + Ext. Cubierta)

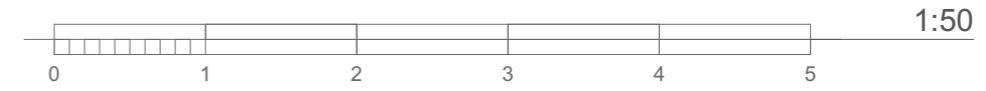
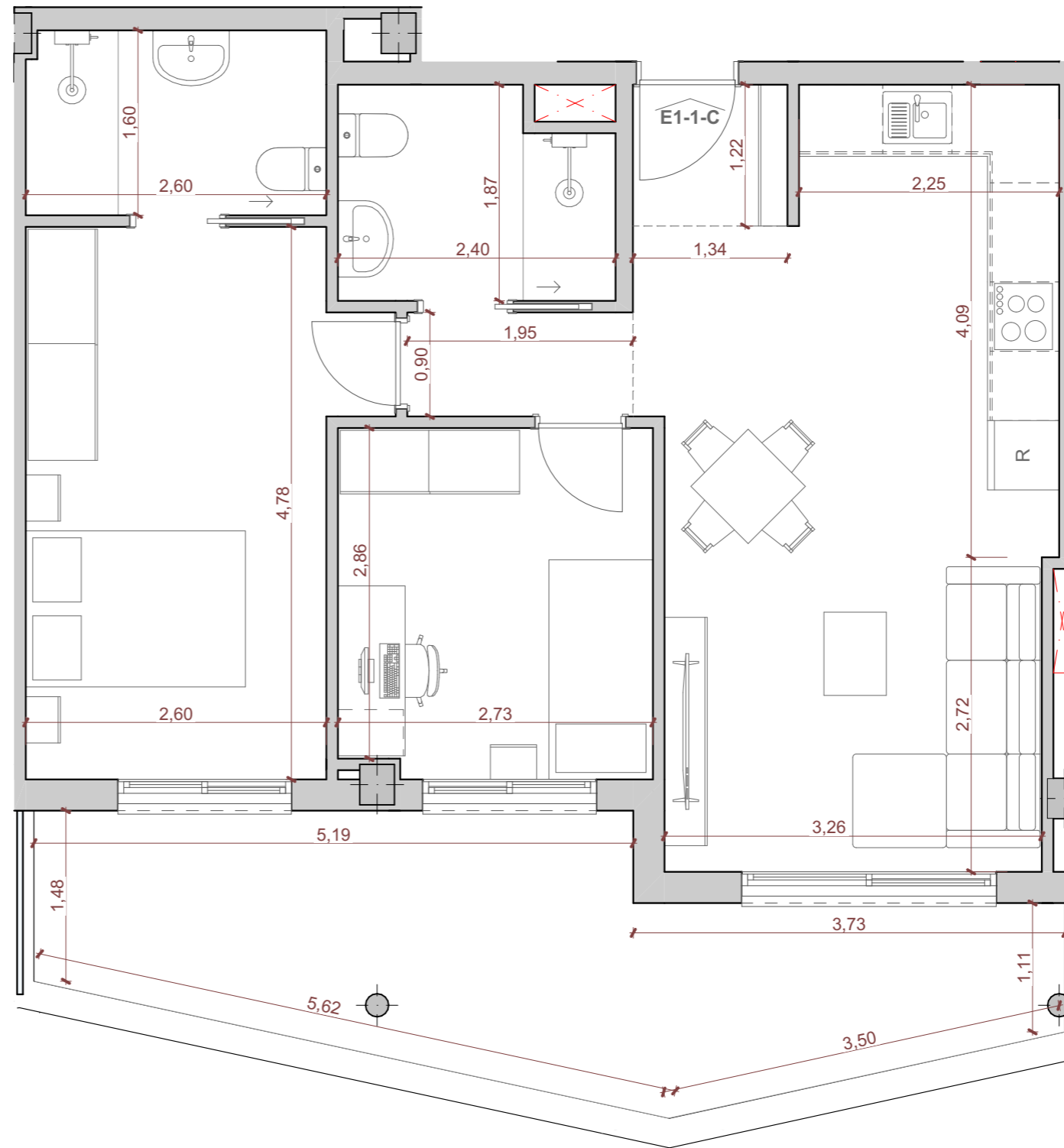


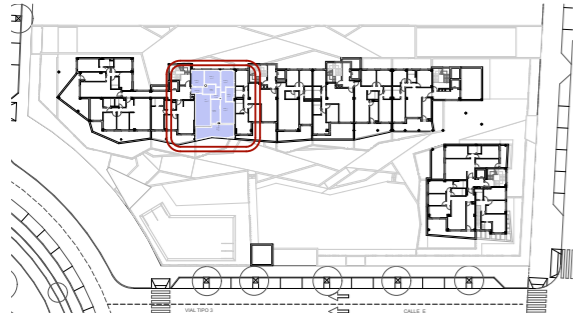
1:50





Tipo	Vivienda	
TIPO 2D-A1	E1-1-C	
Edificio	Planta	Puerta
B1	PRIMERA	C
Nº Dormitorios:	Nº Baños	
2	2	
Programa Interior	Superficie Útil	
Entrada	1,63	
Distribuidor	1,76	
Estar + Comedor + Cocina	21,87	
Dormitorio 1	12,97	
Dormitorio 2	8,19	
Baño 1	4,16	
Baño 2	4,14	
Total	54,72 m²	
Programa Exterior	Superficie Útil	
Terraza Cubierta	16,15	
Total	16,15 m²	
Total Superficie Útil	62,80 m²	
Plan Vive en Andalucía 2020-2030 (D 91/2020)		
Superf. Construida Computable	75,38 m ²	
(Neta + Zonas Comunes + Ext. Cubierta)		





Tipo	Vivienda
TIPO 4D-A2	E1-1-D

Edificio	Planta	Puerta
B1	PRIMERA	D

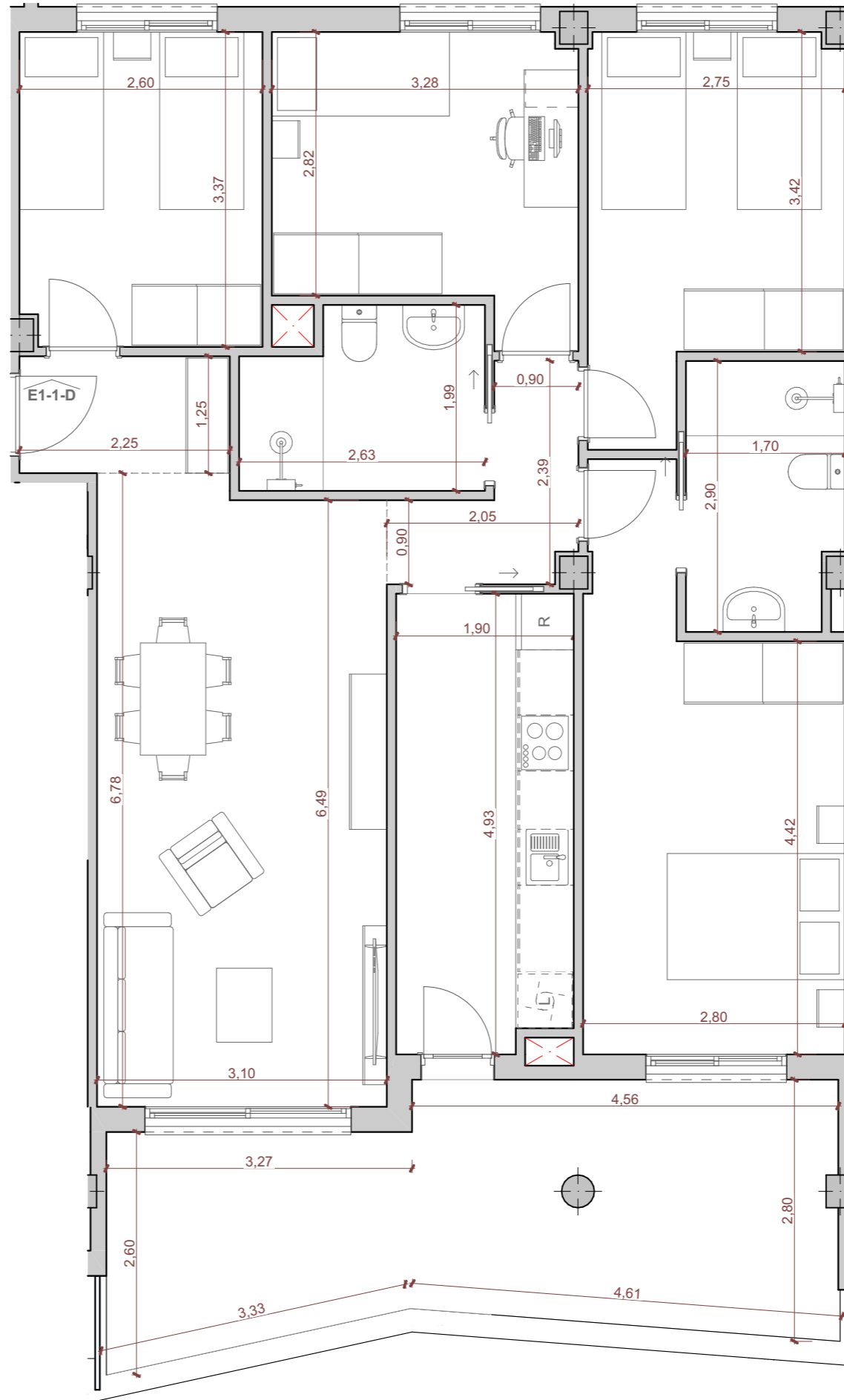
Nº Dormitorios:	Nº Baños
4	2

Programa Interior	Superficie Útil
Entrada	2,81
Distribuidor	3,10
Estar + Comedor	20,53
Cocina	9,18
Dormitorio 1	14,23
Dormitorio 2	10,35
Dormitorio 3	9,74
Dormitorio 4	8,69
Baño 1	4,74
Baño 2	4,72
Total	88,09 m²

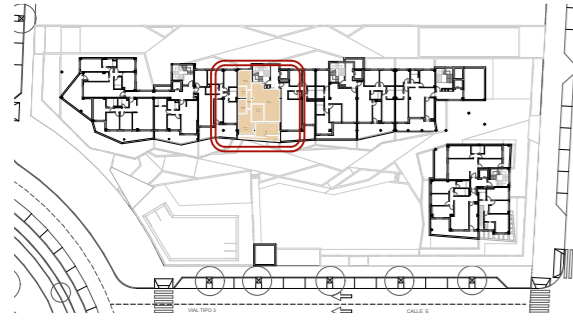
Programa Exterior	Superficie Útil
Terraza Cubierta	19,06
Terraza Descubierta	0,24
Total	19,30 m²

Total Superficie Útil 97,74 m²
 Plan Vive en Andalucía 2020-2030 (D 91/2020)

Superf. Construida Computable 120,99 m²
 (Neta + Zonas Comunes + Ext. Cubierta)



1:60



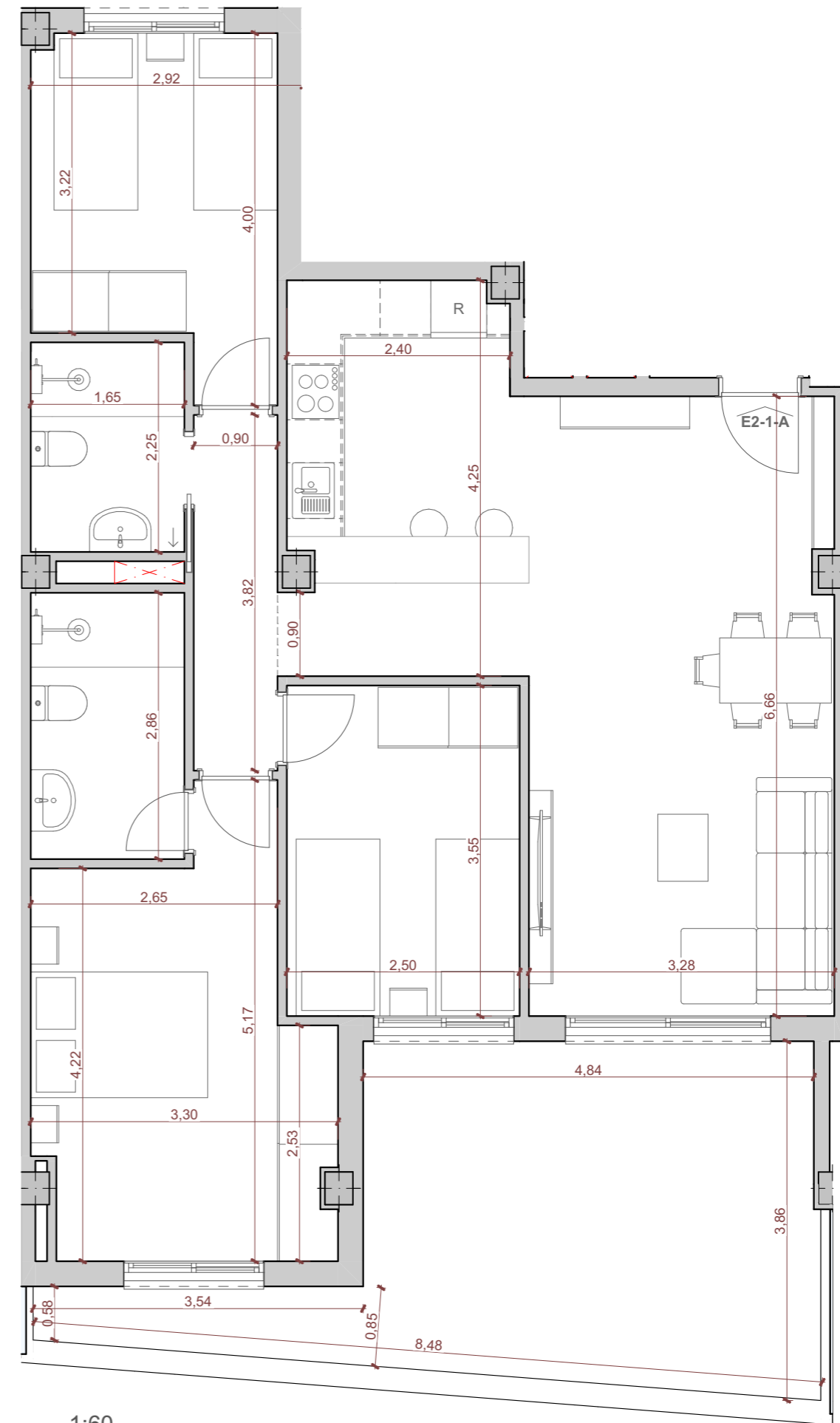
Tipo	Vivienda	
TIPO 3D-H1	E2-1-A	
Edificio	Planta	Puerta
B1	PRIMERA	A
Nº Dormitorios:	Nº Baños	
3	2	

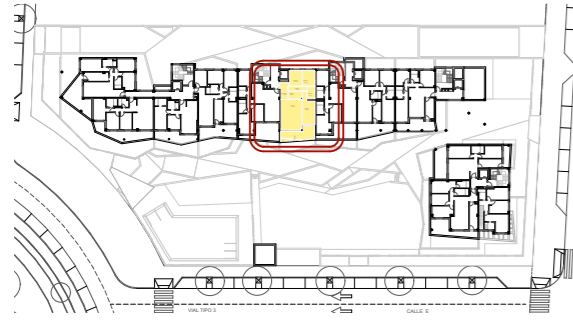
Programa Interior	Superficie Útil
Distribuidor	3,44
Estar + Comedor + Cocina	32,01
Dormitorio 1	13,28
Dormitorio 2	8,88
Dormitorio 3	9,19
Baño 1	3,71
Baño 2	4,71
Total	75,22 m²

Programa Exterior	Superficie Útil
Terraza Cubierta	14,27
Terraza Descubierta	6,15
Total	20,42 m²

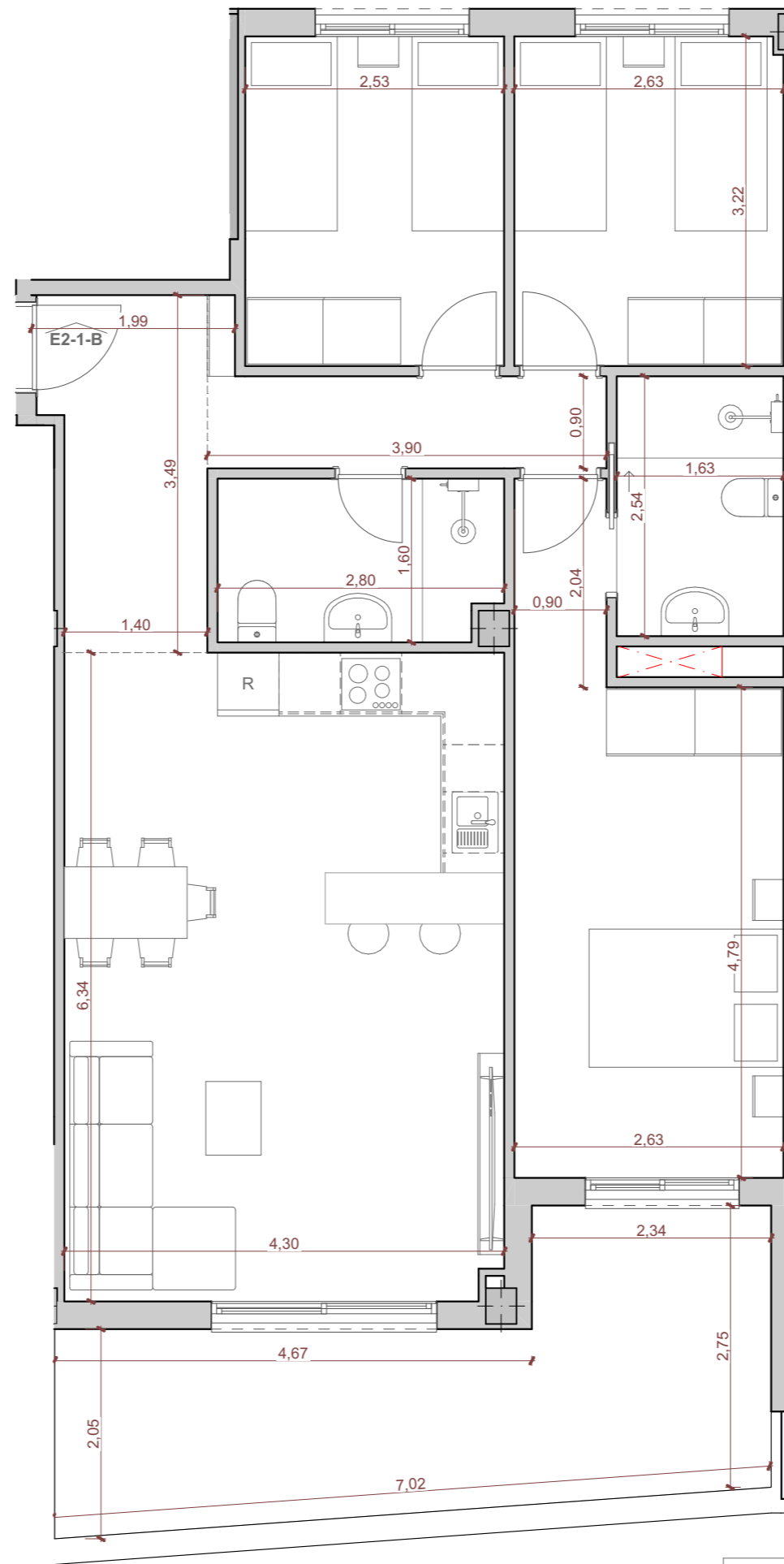
Total Superficie Útil 85,43 m²
 Plan Vive en Andalucía 2020-2030 (D 91/2020)

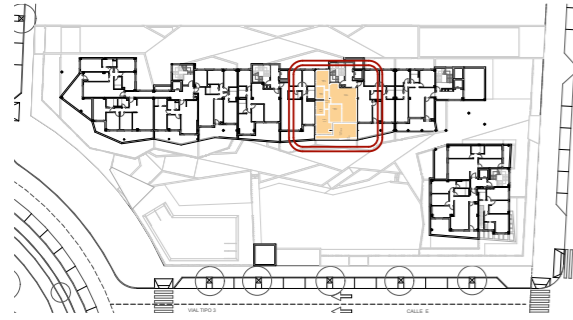
Superf. Construida Computable 104,39 m²
 (Neta + Zonas Comunes + Ext. Cubierta)





Tipo	Vivienda	
TIPO 3D-J1	E2-1-B	
Edificio	Planta	Puerta
B1	PRIMERA	B
Nº Dormitorios:	Nº Baños	
3	2	
Programa Interior	Superficie Útil	
Entrada	5,41	
Distribuidor	3,51	
Estar + Comedor + Cocina	27,18	
Dormitorio 1	14,44	
Dormitorio 2	8,46	
Dormitorio 3	8,15	
Baño 1	4,36	
Baño 2	4,14	
Total	75,65 m²	
Programa Exterior	Superficie Útil	
Terraza Cubierta	13,91	
Terraza Descubierta	1,51	
Total	15,42 m²	
Total Superficie Útil	83,36 m²	
Plan Vive en Andalucía 2020-2030 (D 91/2020)		
Superf. Construida Computable	103,18 m ²	
(Neta + Zonas Comunes + Ext. Cubierta)		





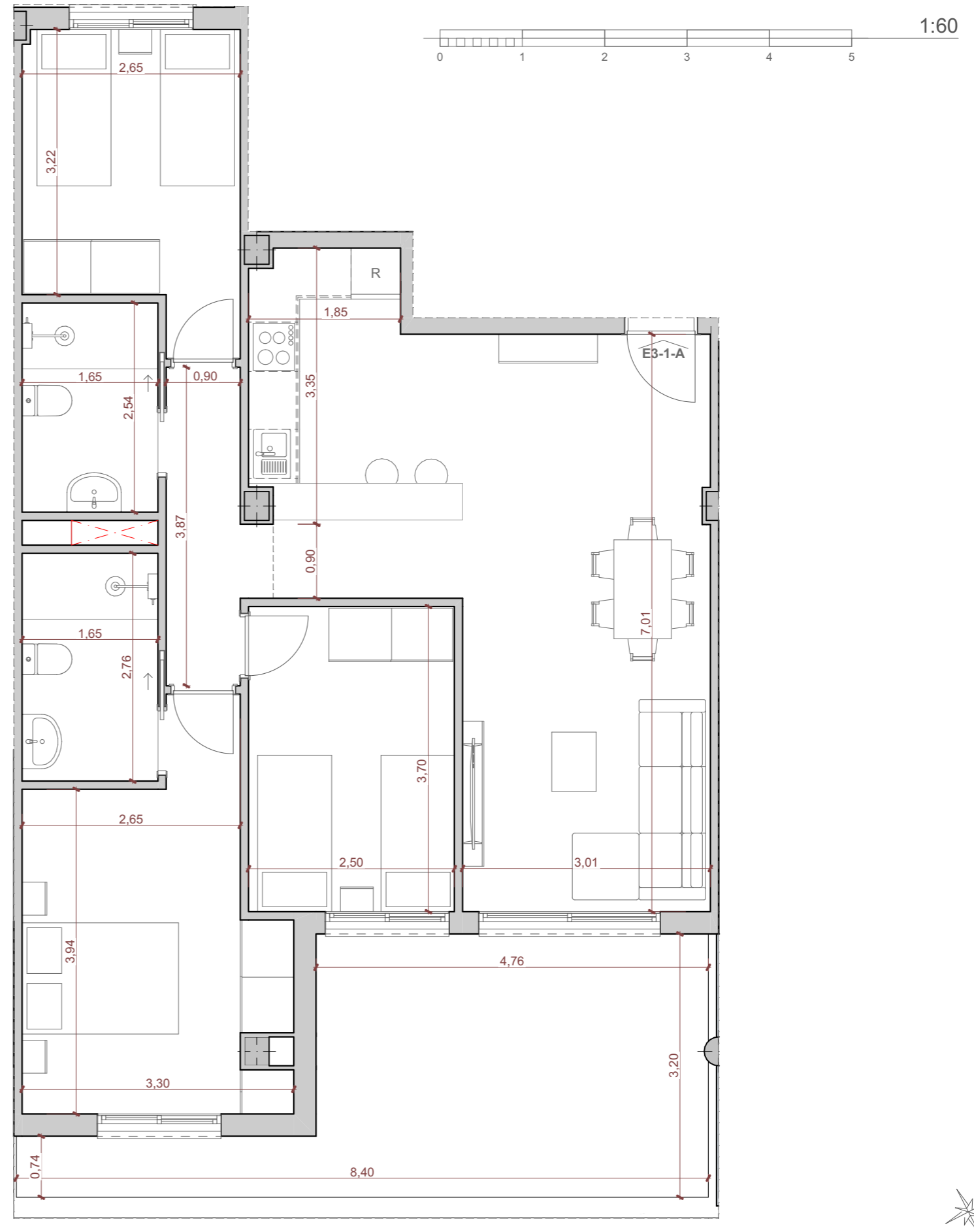
Tipo	Vivienda	
TIPO 3D-K1	E3-1-A	
Edificio	Planta	Puerta
B1	PRIMERA	A
Nº Dormitorios:	Nº Baños	
3	2	

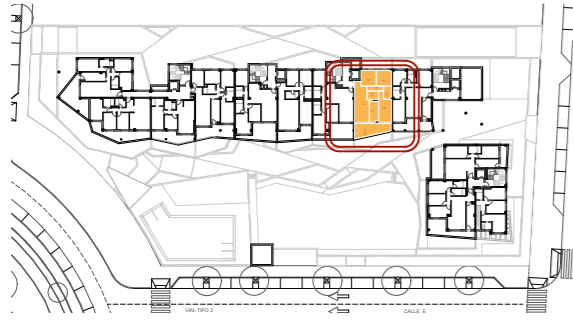
Programa Interior	Superficie Útil
Distribuidor	3,84
Estar + Comedor + Cocina	30,86
Dormitorio 1	12,72
Dormitorio 2	9,26
Dormitorio 3	9,22
Baño 1	4,19
Baño 2	4,55
Total	74,64 m²

Programa Exterior	Superficie Útil
Terraza Cubierta	17,44
Terraza Descubierta	0,49
Total	17,93 m²

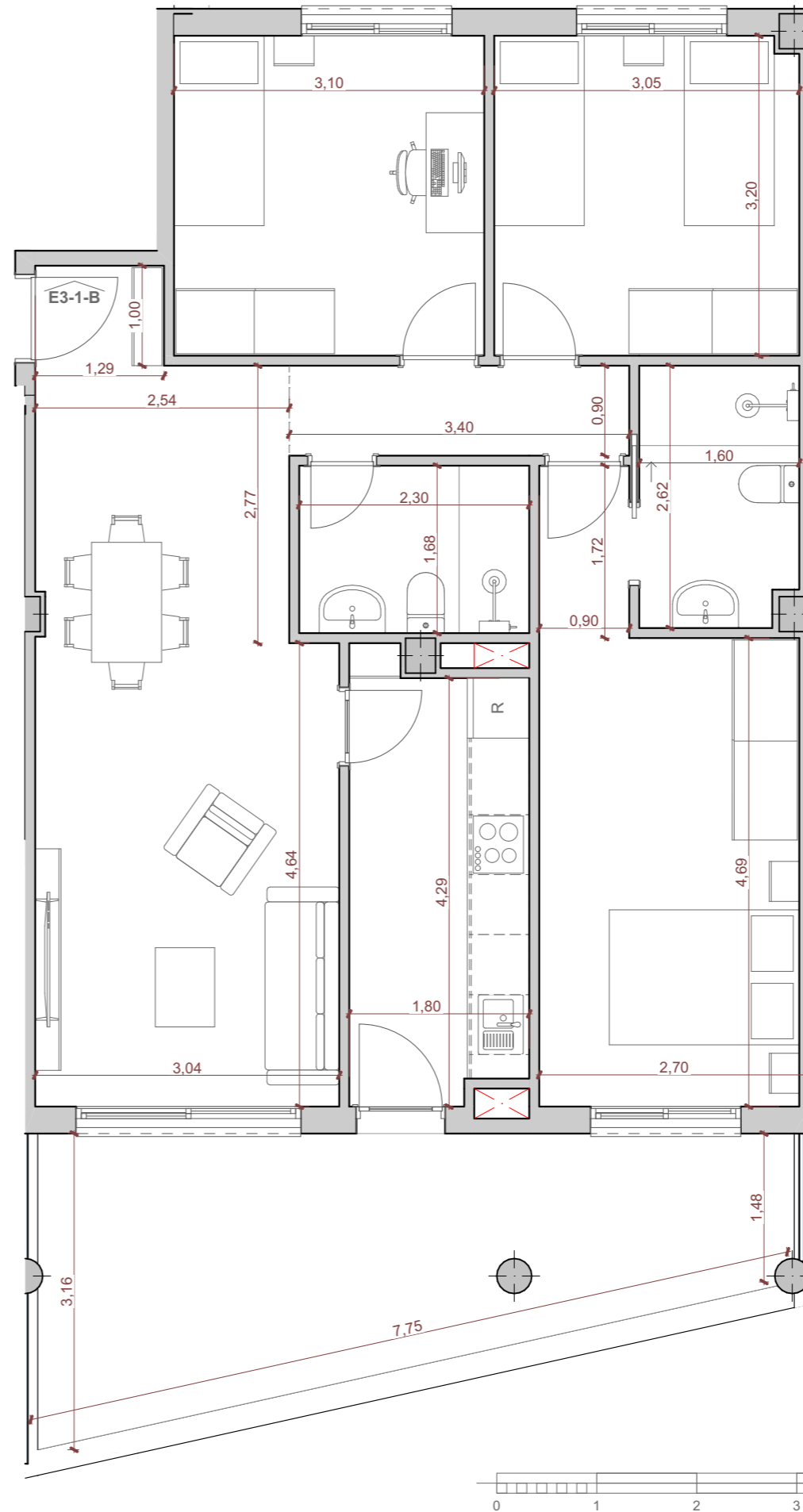
Total Superficie Útil 83,61 m²
 Plan Vive en Andalucía 2020-2030 (D 91/2020)

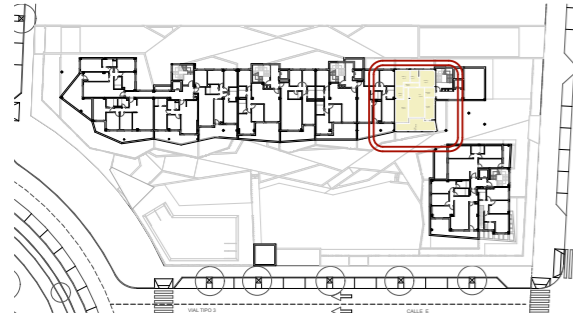
Superf. Construida Computable 102,50 m²
 (Neta + Zonas Comunes + Ext. Cubierta)





Tipo	Vivienda	
TIPO 3D-L1	E3-1-B	
Edificio	Planta	Puerta
B1	PRIMERA	B
Nº Dormitorios:	Nº Baños	
3	2	
Programa Interior	Superficie Útil	
Distribuidor	3,06	
Estar + Comedor	22,38	
Cocina	7,71	
Dormitorio 1	13,73	
Dormitorio 2	9,71	
Dormitorio 3	9,93	
Baño 1	3,85	
Baño 2	4,09	
Total	74,46 m²	
Programa Exterior	Superficie Útil	
Terraza Cubierta	17,58	
Total	17,58 m²	
Total Superficie Útil	83,25 m²	
Plan Vive en Andalucía 2020-2030 (D 91/2020)		
Superf. Construida Computable	102,14 m ²	
(Neta + Zonas Comunes + Ext. Cubierta)		





Tipo	Vivienda
TIPO 3D-M1	E4-1-A

Edificio	Planta	Puerta
B1	PRIMERA	A


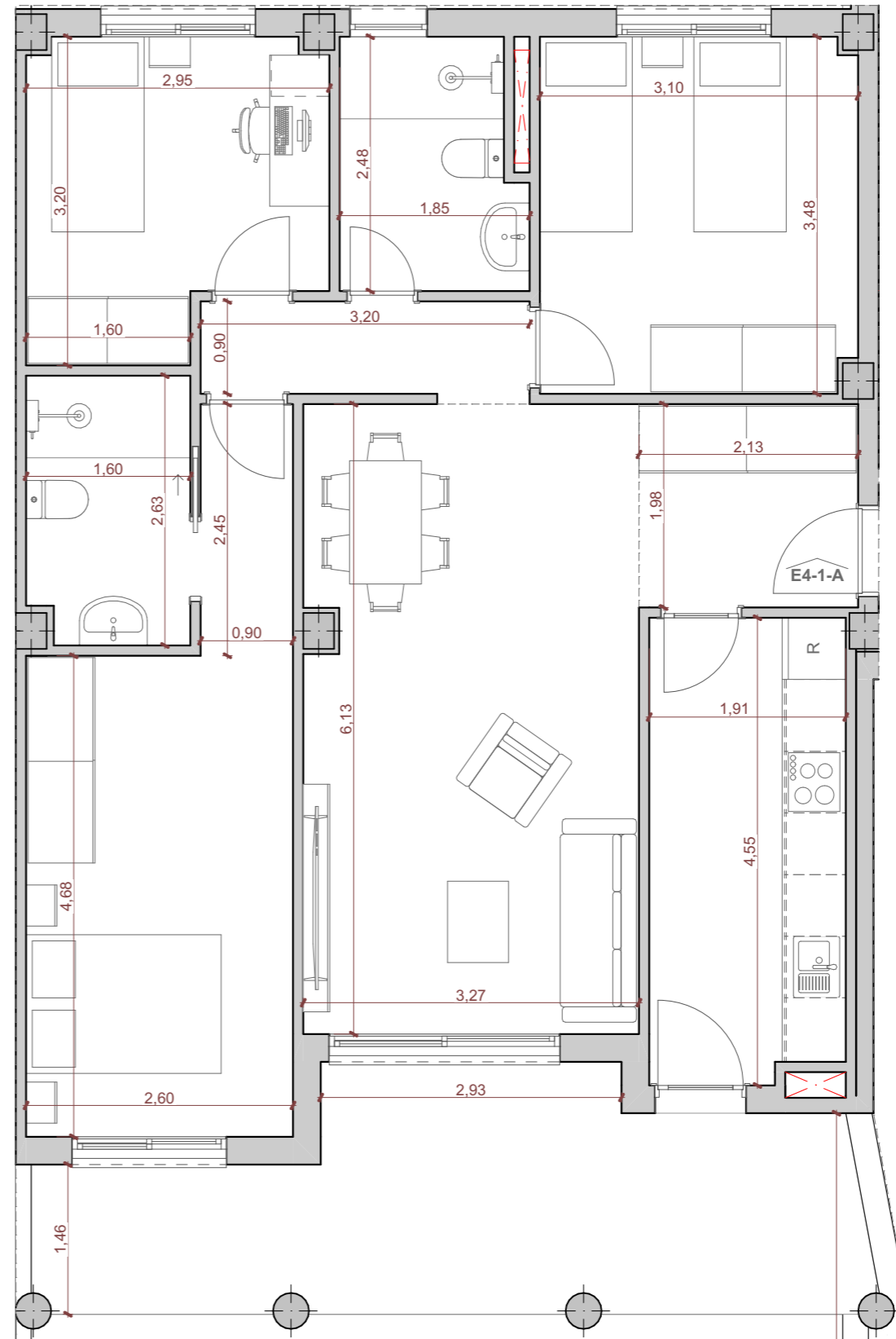
Nº Dormitorios:	Nº Baños
3	2

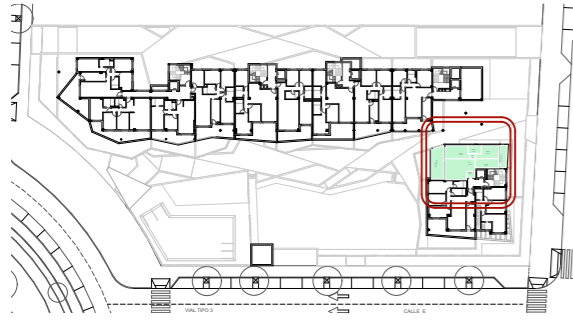
Programa Interior	Superficie Útil
Entrada	4,23
Distribuidor	2,88
Estar + Comedor	19,90
Cocina	8,56
Dormitorio 1	14,38
Dormitorio 2	8,47
Dormitorio 3	10,67
Baño 1	4,22
Baño 2	4,09
Total	77,40 m²

Programa Exterior	Superficie Útil
Terraza Cubierta	15,94
Total	15,94 m²

Total Superficie Útil 85,37 m²
 Plan Vive en Andalucía 2020-2030 (D 91/2020)


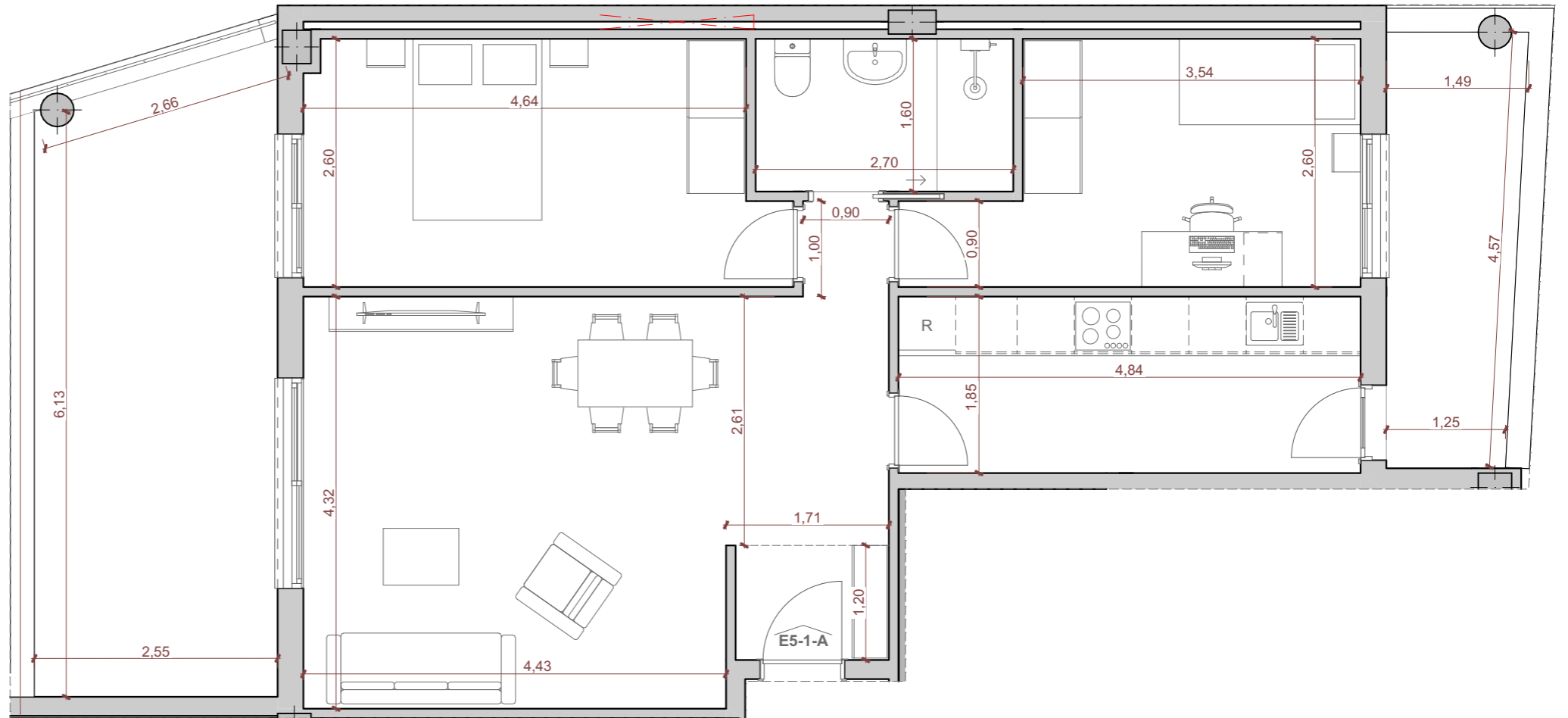
Superf. Construida Computable 106,69 m²
 (Neta + Zonas Comunes + Ext. Cubierta)

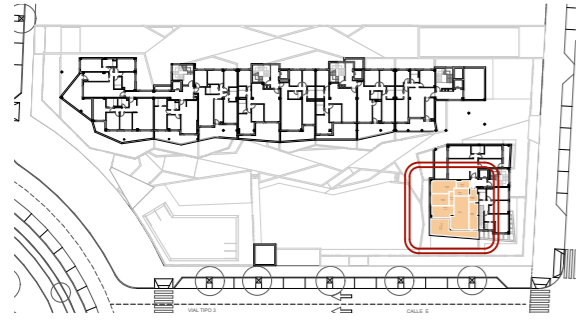





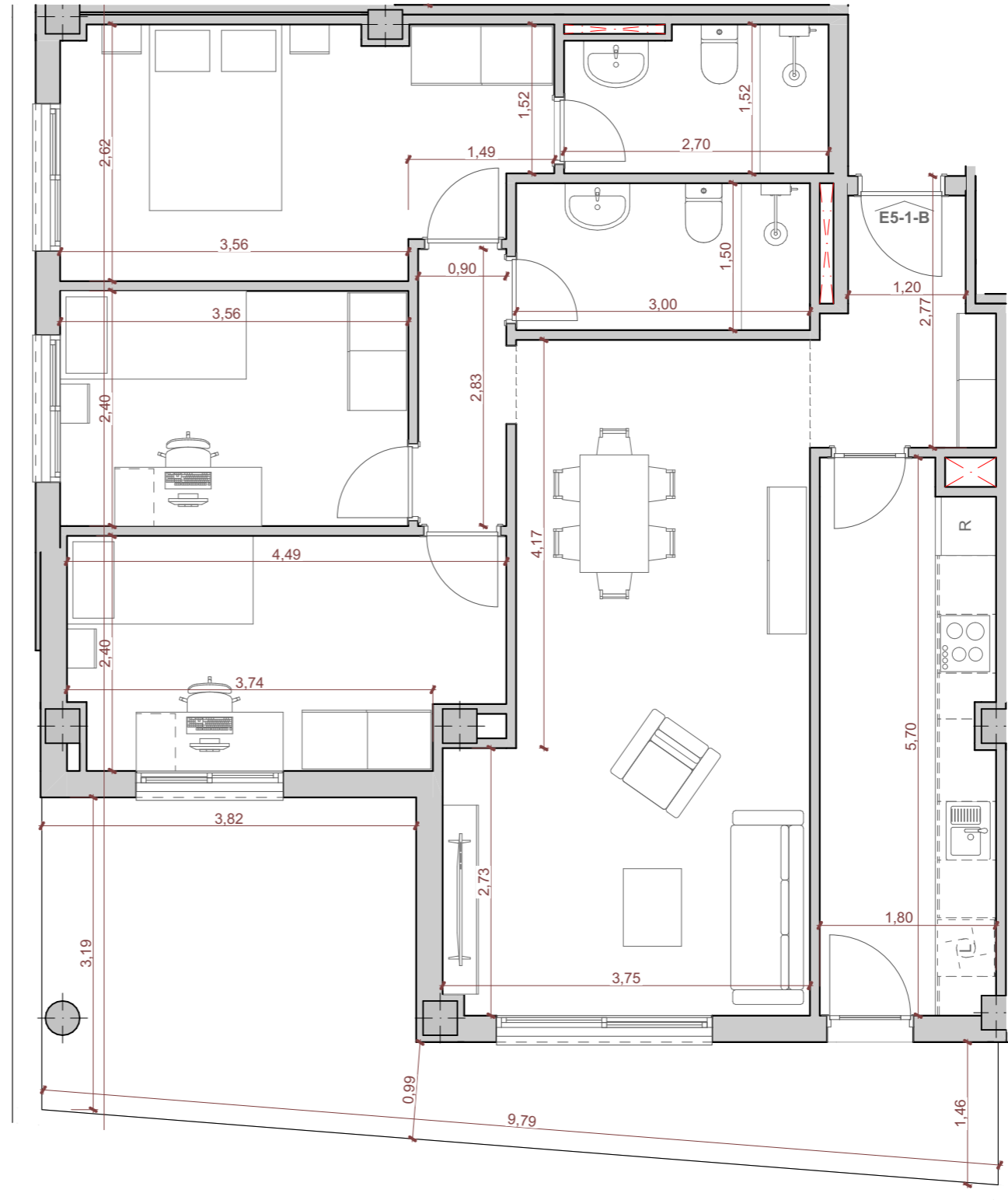
Tipo	Vivienda	
TIPO 2D-P1	E5-1-A	
Edificio	Planta	Puerta
B1	PRIMERA	A
Nº Dormitorios:	Nº Baños	
2	1	
Programa Interior	Superficie Útil	
Entrada	1,93	
Distribuidor	0,90	
Estar + Comedor	23,56	
Cocina	8,95	
Dormitorio 1	12,44	
Dormitorio 2	10,38	
Baño 1	4,32	
Total	62,48 m²	
Programa Exterior	Superficie Útil	
Terraza Cubierta	22,86	
Total	22,86 m²	
Total Superficie Útil	73,91 m²	
Plan Vive en Andalucía 2020-2030 (D 91/2020)		

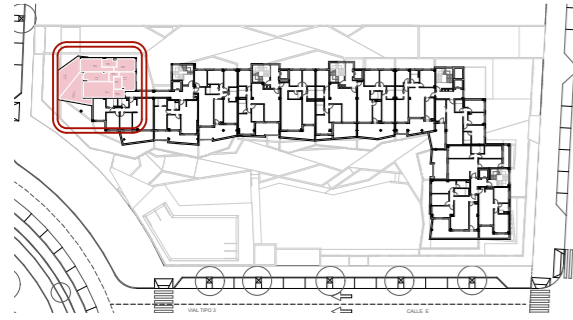
Superf. Construida Computable 87,67 m²
(Neta + Zonas Comunes + Ext. Cubierta)





Tipo	Vivienda	
TIPO 3D-G4	E5-1-B	
Edificio	Planta	Puerta
B1	PRIMERA	B
Nº Dormitorios:	Nº Baños	
3	2	
Programa Interior	Superficie Útil	
Entrada	4,02	
Distribuidor	2,55	
Estar + Comedor	22,69	
Cocina	9,89	
Dormitorio 1	12,21	
Dormitorio 2	8,53	
Dormitorio 3	10,11	
Baño 1	4,50	
Baño 2	3,92	
Total	78,42 m²	
Programa Exterior	Superficie Útil	
Terraza Cubierta	20,03	
Total	20,03 m²	
Total Superficie Útil	88,44 m²	
Plan Vive en Andalucía 2020-2030 (D 91/2020)		
Superf. Construida Computable	110,21 m ²	
(Neta + Zonas Comunes + Ext. Cubierta)		





Tipo	Vivienda
TIPO 3D-A1	E1-2-A

Edificio	Planta	Puerta
B1	SEGUNDA	A

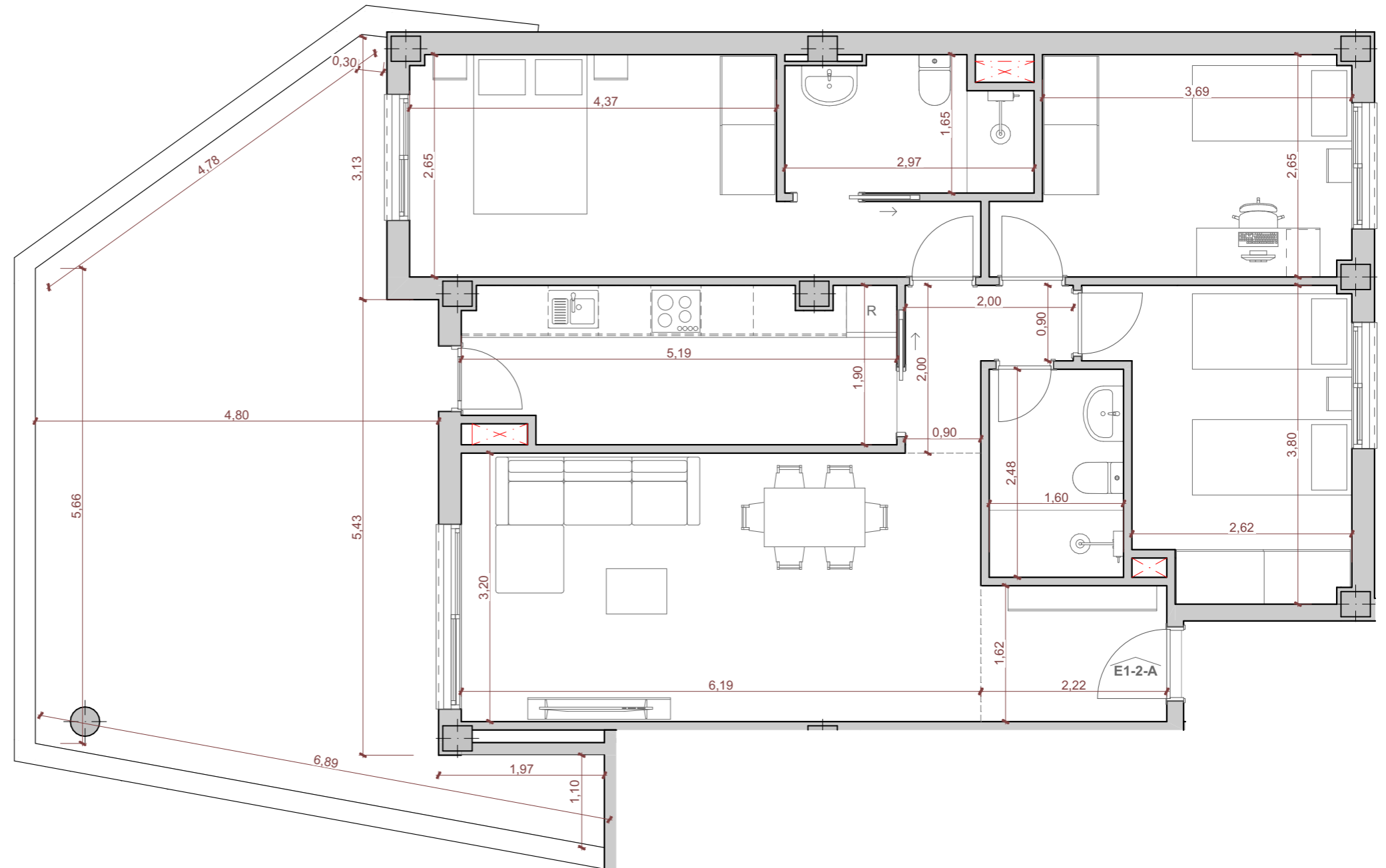
Nº Dormitorios:	Nº Baños
3	2

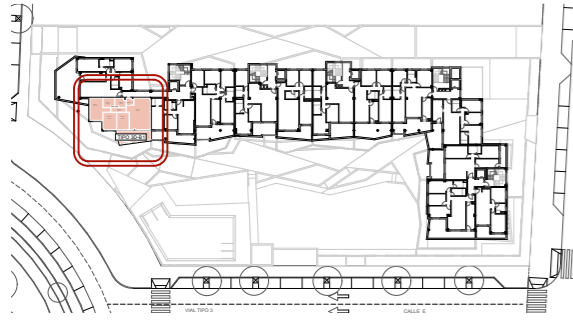
Programa Interior	Superficie Útil
Entrada	3,59
Distribuidor	2,79
Estar + Comedor	19,81
Cocina	9,36
Dormitorio 1	13,75
Dormitorio 2	10,28
Dormitorio 3	10,11
Baño 1	3,97
Baño 2	4,43
Total	78,09 m²

Programa Exterior	Superficie Útil
Terraza Cubierta	18,40
Terraza Descubierta	18,77
Total	37,17 m²

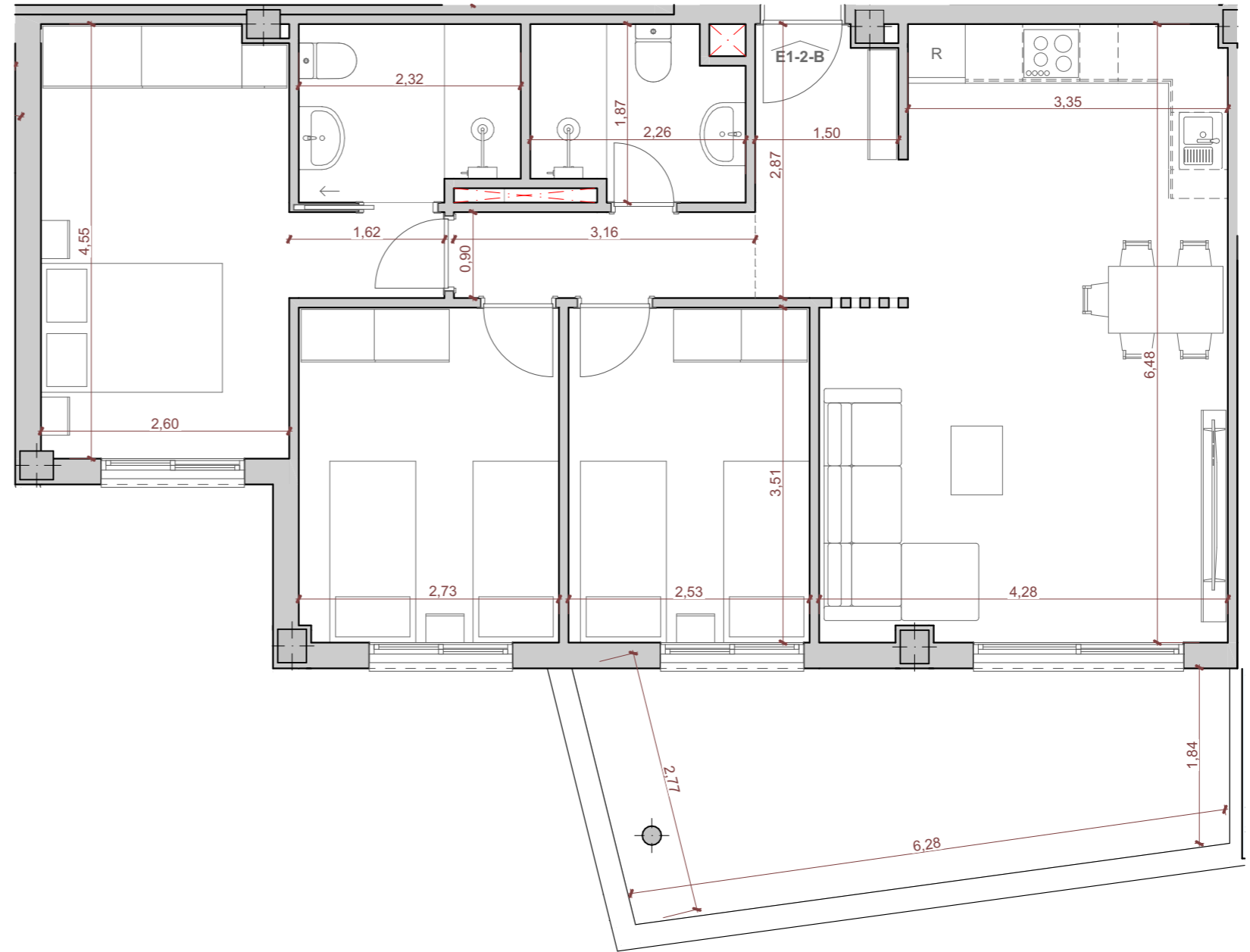
Total Superficie Útil 96,68 m²
 Plan Vive en Andalucía 2020-2030 (D 91/2020)

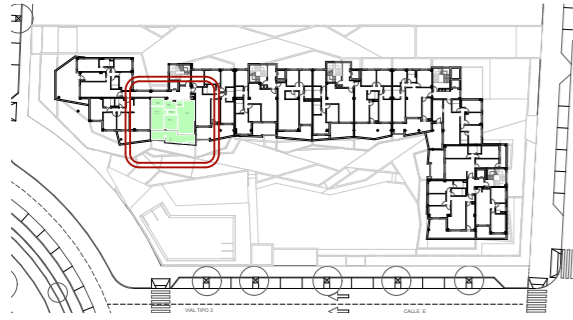
Superf. Construida Computable 110,63 m²
 (Neta + Zonas Comunes + Ext. Cubierta)





Tipo	Vivienda	
TIPO 3D-B1	E1-2-B	
Edificio	Planta	Puerta
B1	SEGUNDA	B
Nº Dormitorios:	Nº Baños	
3	2	
Programa Interior	Superficie Útil	
Entrada	2,00	
Distribuidor	2,84	
Estar + Comedor + Cocina	27,29	
Dormitorio 1	13,31	
Dormitorio 2	9,54	
Dormitorio 3	8,86	
Baño 1	3,81	
Baño 2	4,15	
Total	71,80 m²	
Programa Exterior	Superficie Útil	
Terraza Cubierta	14,11	
Terraza Descubierta	0,85	
Total	14,96 m²	
Total Superficie Útil	79,28 m²	
Plan Vive en Andalucía 2020-2030 (D 91/2020)		
Superf. Construida Computable (Neta + Zonas Comunes + Ext. Cubierta)	99,17 m ²	

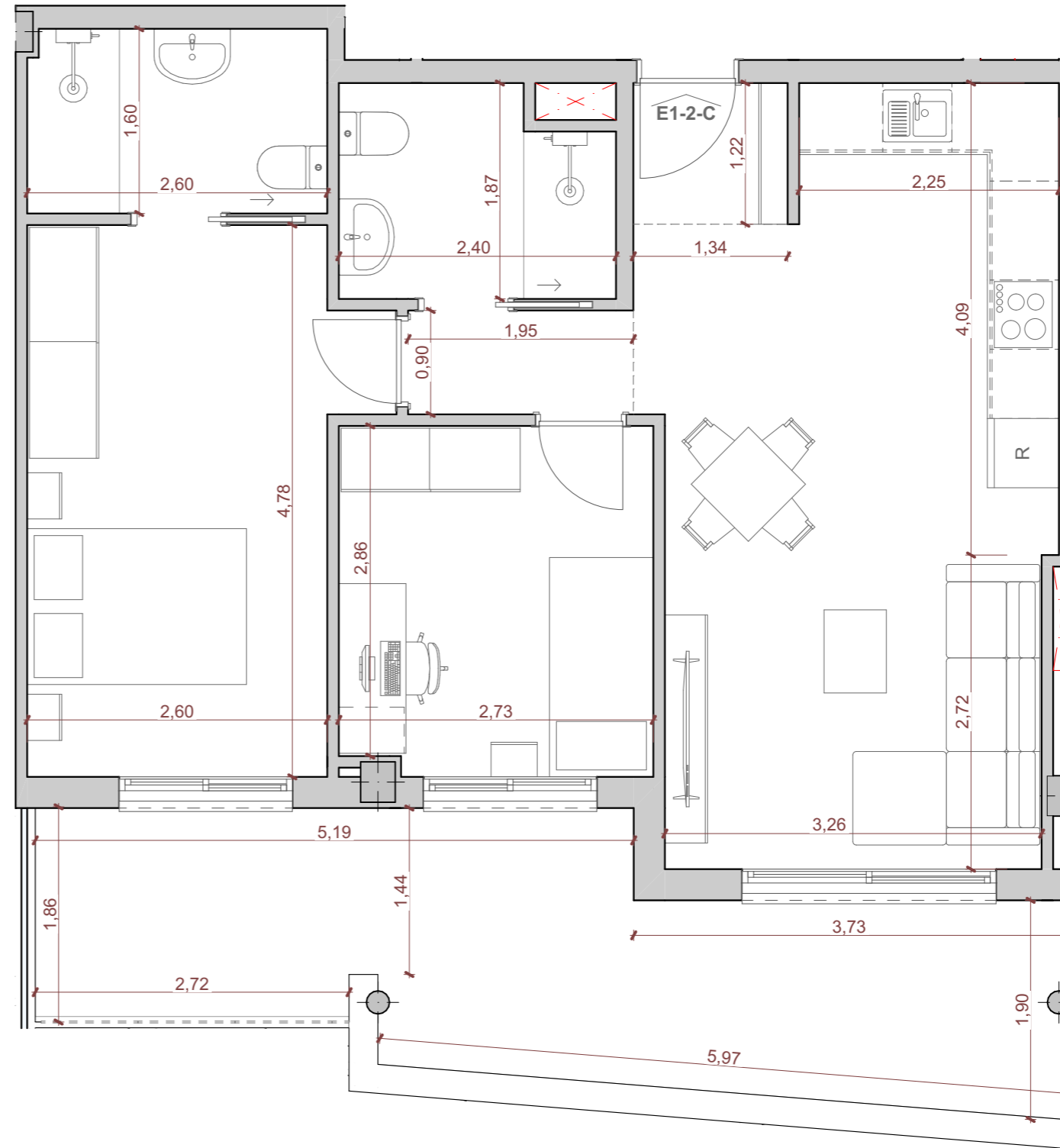


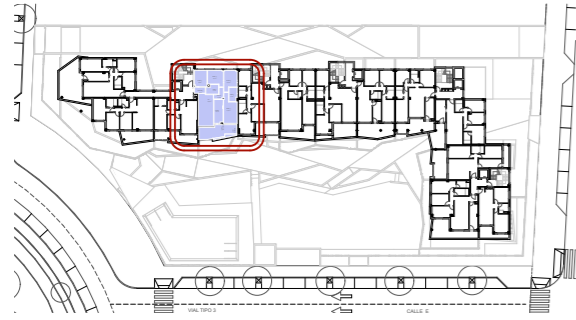


Tipo	Vivienda	
TIPO 2D-A1	E1-2-C	
Edificio	Planta	Puerta
B1	SEGUNDA	C
Nº Dormitorios:	Nº Baños	
2	2	
Programa Interior	Superficie Útil	
Entrada	1,63	
Distribuidor	1,76	
Estar + Comedor + Cocina	21,87	
Dormitorio 1	12,97	
Dormitorio 2	8,19	
Baño 1	4,16	
Baño 2	4,14	
Total	54,72 m²	
Programa Exterior	Superficie Útil	
Terraza Cubierta	16,05	
Terraza Descubierta	0,74	
Total	16,79 m²	

Total Superficie Útil 63,12 m²
Plan Vive en Andalucía 2020-2030 (D 91/2020)

Superf. Construida Computable 75,38 m²
(Neta + Zonas Comunes + Ext. Cubierta)





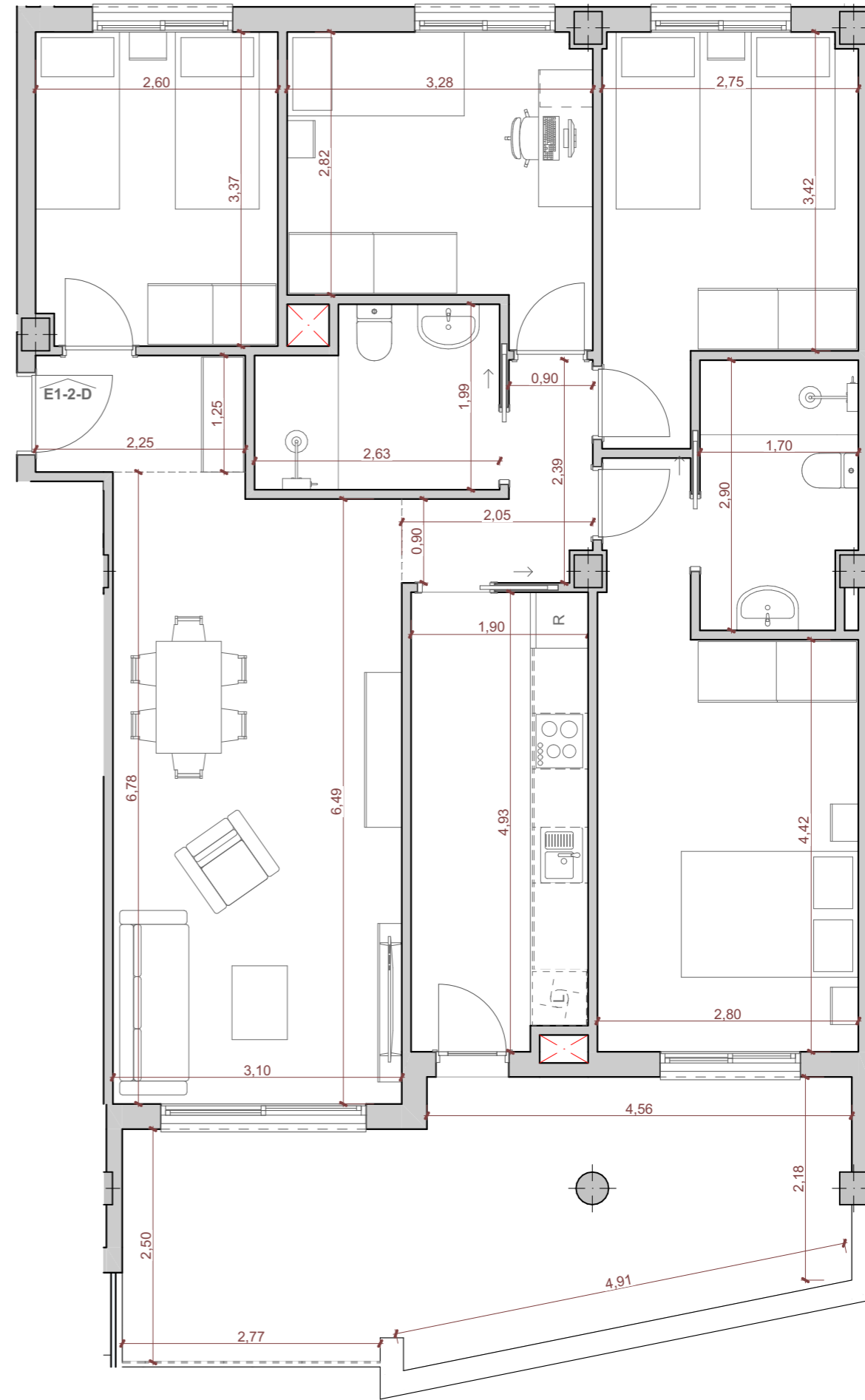
Tipo	Vivienda	
TIPO 4D-A2	E1-2-D	
Edificio	Planta	Puerta
B1	SEGUNDA	D
Nº Dormitorios:	Nº Baños	
4	2	

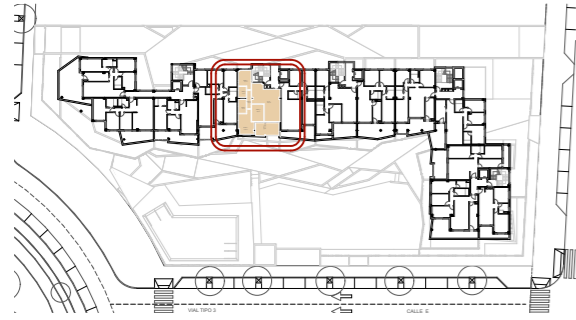
Programa Interior	Superficie Útil
Entrada	2,81
Distribuidor	3,10
Estar + Comedor	20,53
Cocina	9,18
Dormitorio 1	14,23
Dormitorio 2	10,35
Dormitorio 3	9,74
Dormitorio 4	8,69
Baño 1	4,74
Baño 2	4,72
Total	88,09 m²

Programa Exterior	Superficie Útil
Terraza Cubierta	18,24
Terraza Descubierta	1,82
Total	20,06 m²

Total Superficie Útil 98,12 m²
 Plan Vive en Andalucía 2020-2030 (D 91/2020)

Superf. Construida Computable 120,84 m²
 (Neta + Zonas Comunes + Ext. Cubierta)





Tipo	Vivienda
TIPO 3D-H1	E2-2-A

Edificio	Planta	Puerta
B1	SEGUNDA	A


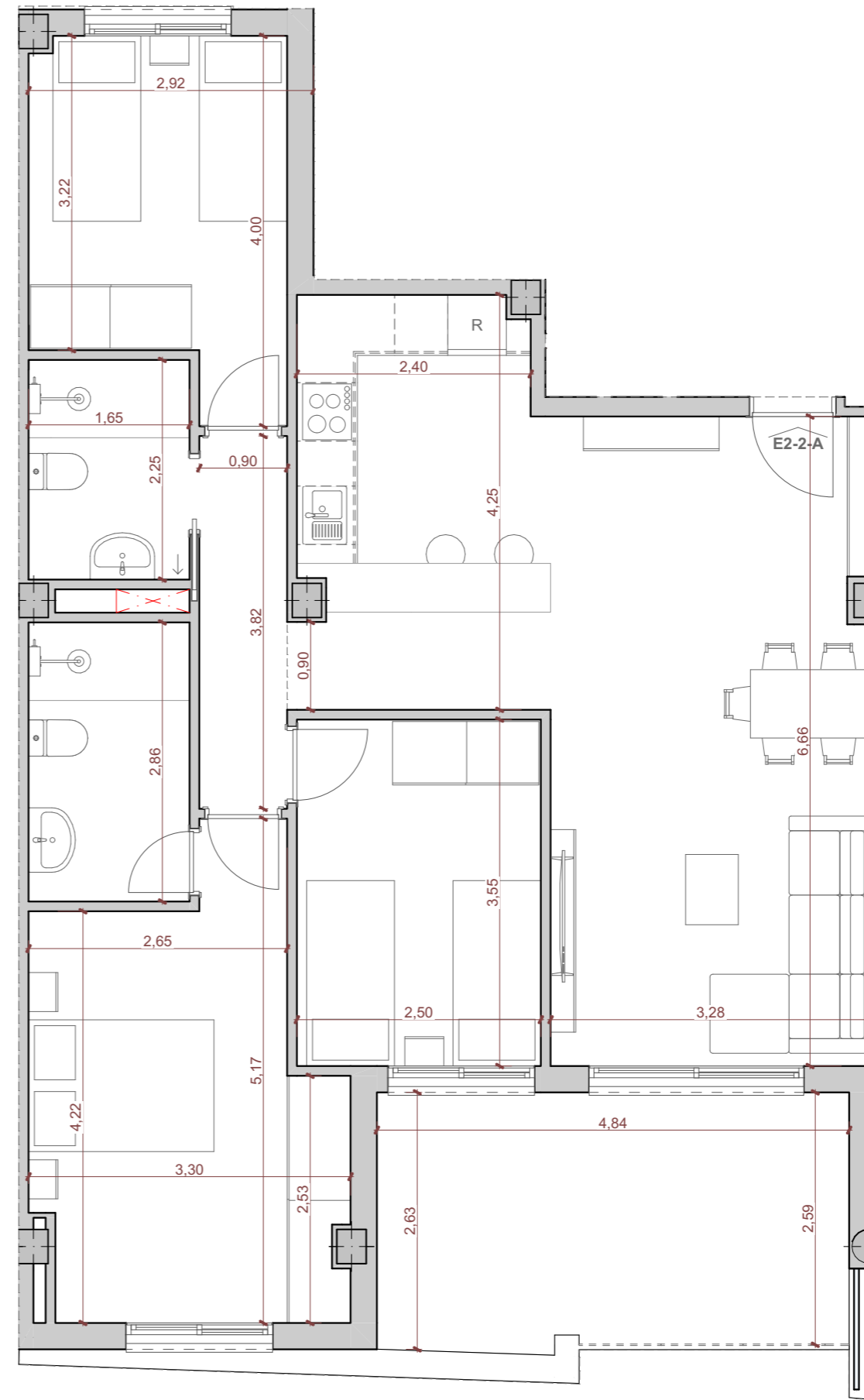
Nº Dormitorios:	Nº Baños
3	2

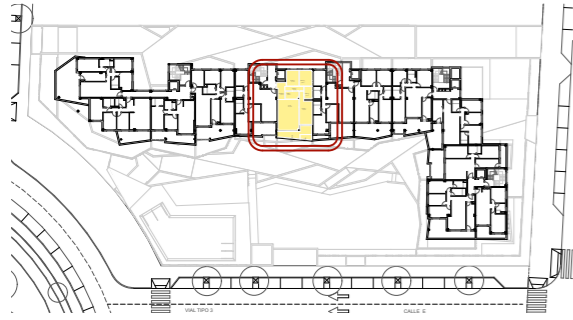
Programa Interior	Superficie Útil
Distribuidor	3,44
Estar + Comedor + Cocina	32,01
Dormitorio 1	13,28
Dormitorio 2	8,88
Dormitorio 3	9,19
Baño 1	3,71
Baño 2	4,71
Total	75,22 m²

Programa Exterior	Superficie Útil
Terraza Cubierta	12,61
Terraza Descubierta	2,87
Total	15,48 m²

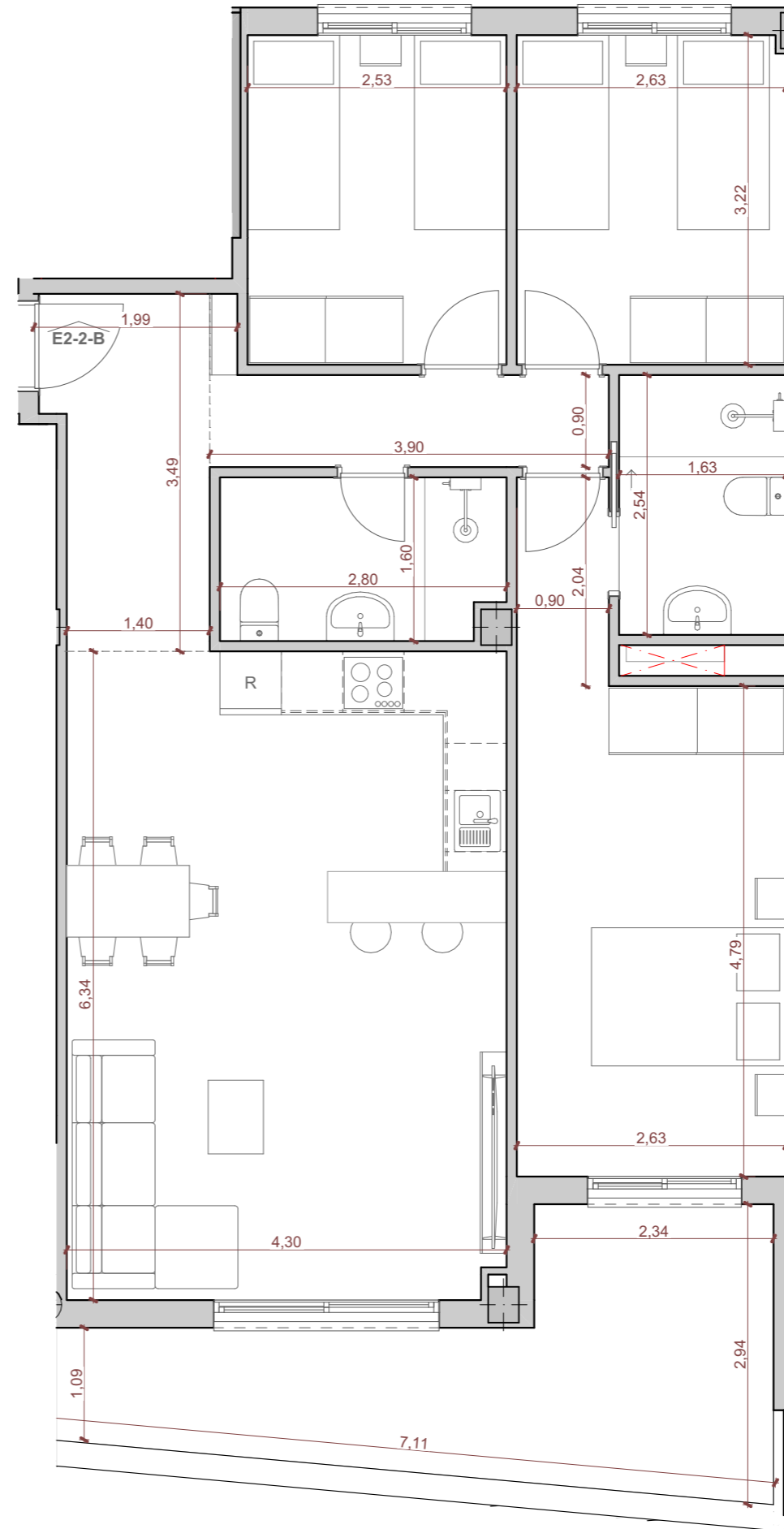
Total Superficie Útil **82,96 m²**
 Plan Vive en Andalucía 2020-2030 (D 91/2020)

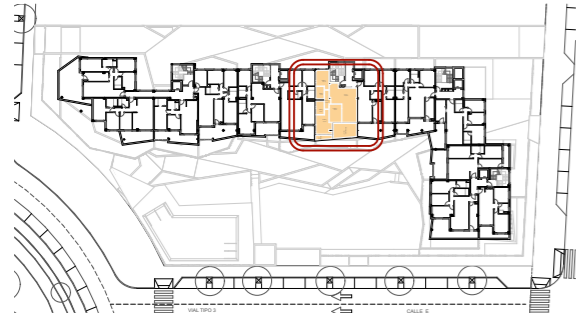
Superf. Construida Computable **104,39 m²**
 (Neta + Zonas Comunes + Ext. Cubierta)





Tipo	Vivienda	
TIPO 3D-J1	E2-2-B	
Edificio	Planta	Puerta
B1	SEGUNDA	B
Nº Dormitorios:	Nº Baños	
3	2	
Programa Interior	Superficie Útil	
Entrada	5,41	
Distribuidor	3,51	
Estar + Comedor + Cocina	27,18	
Dormitorio 1	14,44	
Dormitorio 2	8,46	
Dormitorio 3	8,15	
Baño 1	4,36	
Baño 2	4,14	
Total	75,65 m²	
Programa Exterior	Superficie Útil	
Terraza Cubierta	10,49	
Terraza Descubierta	2,32	
Total	12,81 m²	
Total Superficie Útil	82,06 m²	
Plan Vive en Andalucía 2020-2030 (D 91/2020)		
Superf. Construida Computable	103,18 m ²	
(Neta + Zonas Comunes + Ext. Cubierta)		





Tipo	Vivienda
TIPO 3D-K1	E3-2-A

Edificio	Planta	Puerta
B1	SEGUNDA	A

Nº Dormitorios:	Nº Baños
3	2

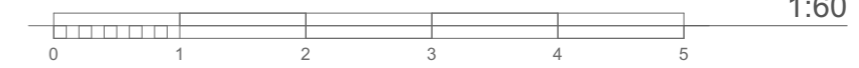
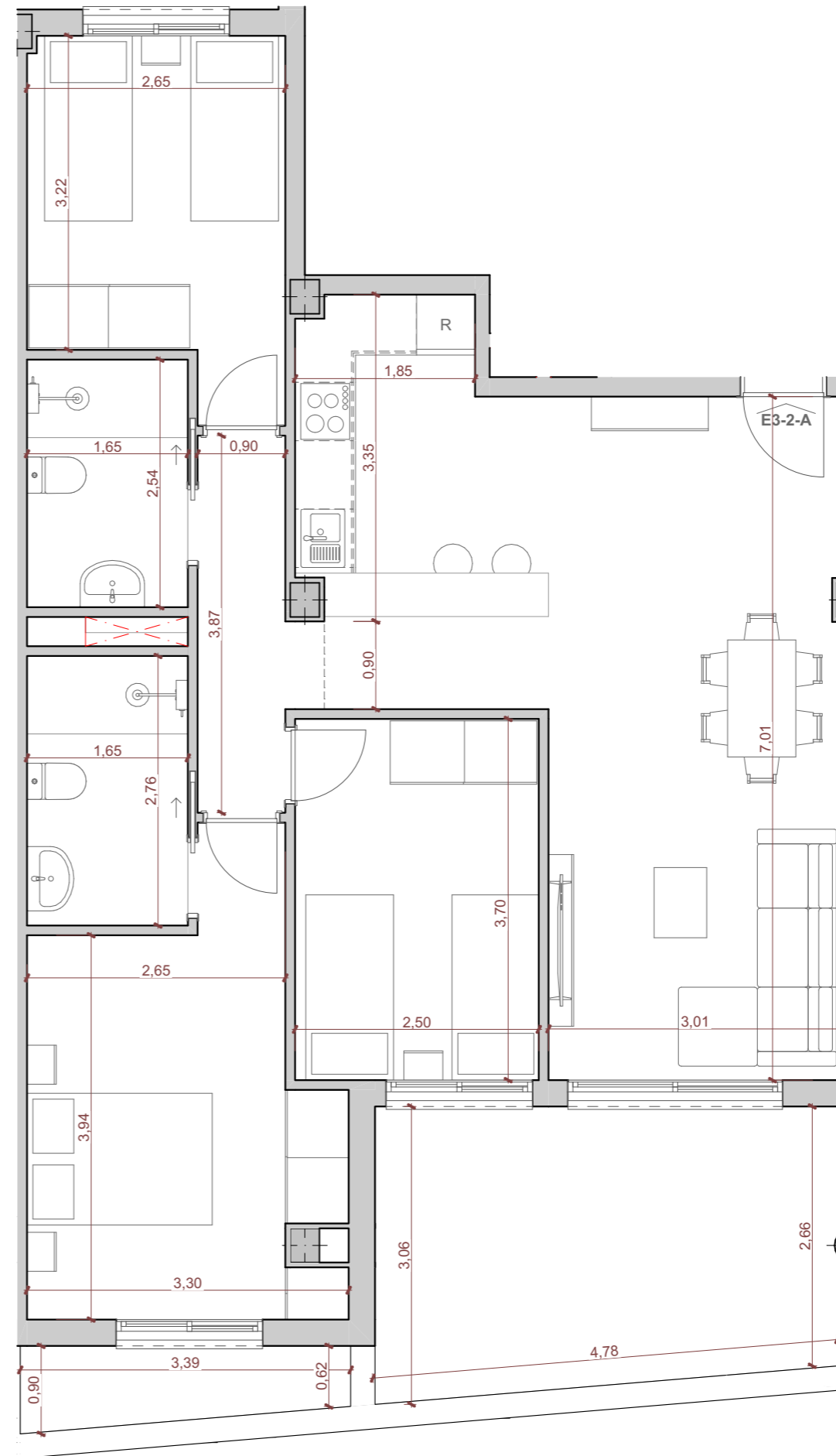
Programa Interior	Superficie Útil
Distribuidor	3,84
Estar + Comedor + Cocina	30,86
Dormitorio 1	12,72
Dormitorio 2	9,26
Dormitorio 3	9,22
Baño 1	4,19
Baño 2	4,55
Total	74,64 m²

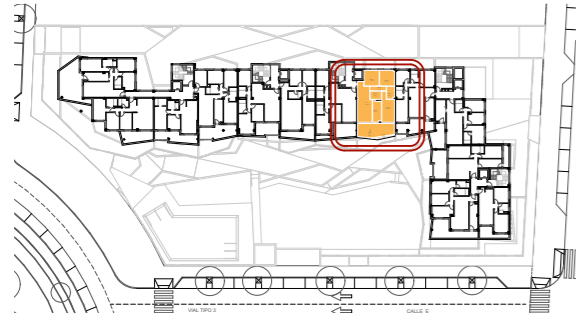
Programa Exterior	Superficie Útil
Terraza Cubierta	13,62
Terraza Descubierta	2,58
Total	16,20 m²

Total Superficie Útil 82,74 m²

Plan Vive en Andalucía 2020-2030 (D 91/2020)

Superf. Construida Computable 102,50 m²
(Neta + Zonas Comunes + Ext. Cubierta)

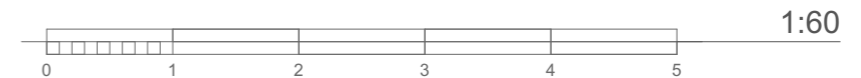
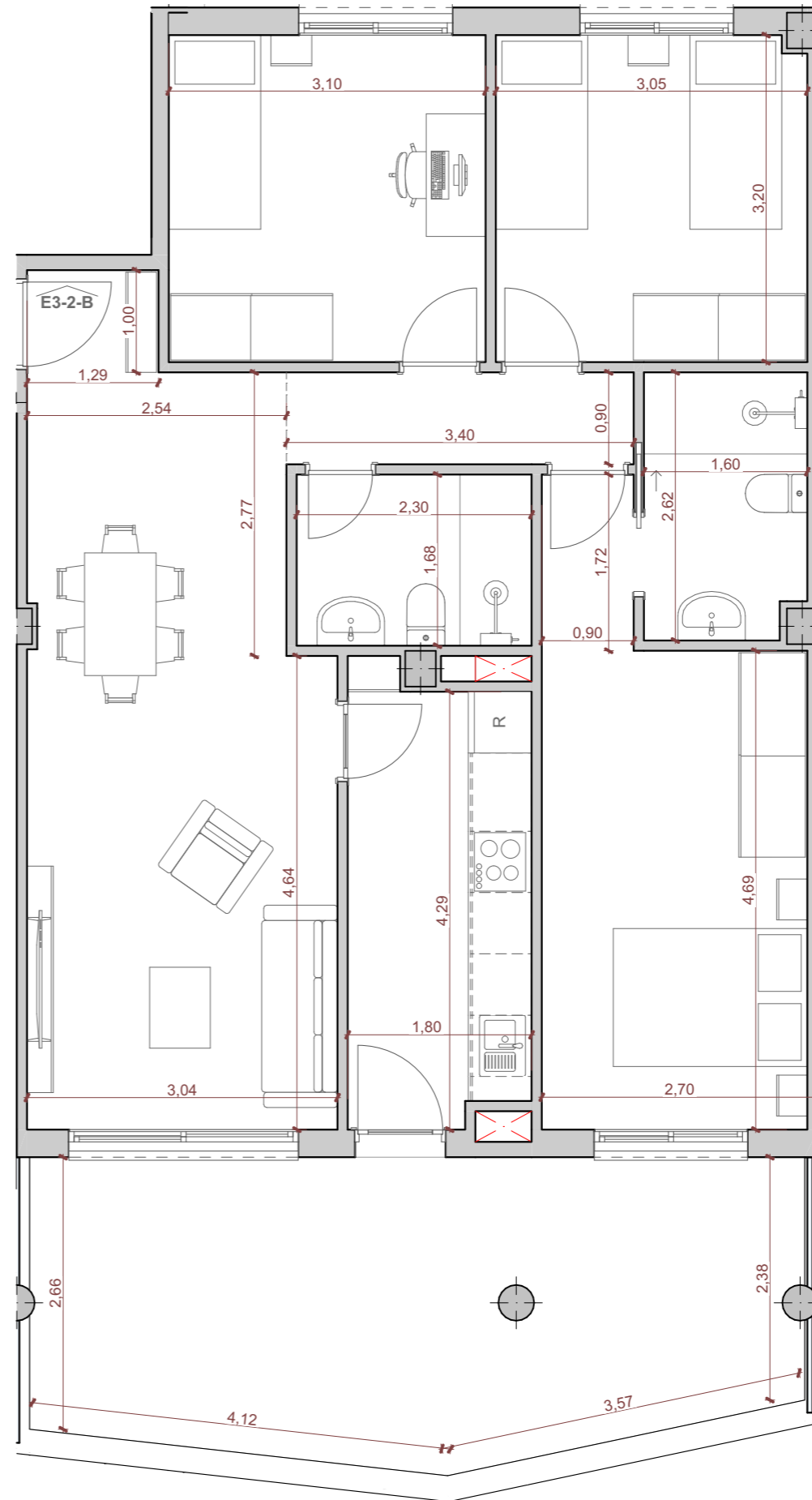


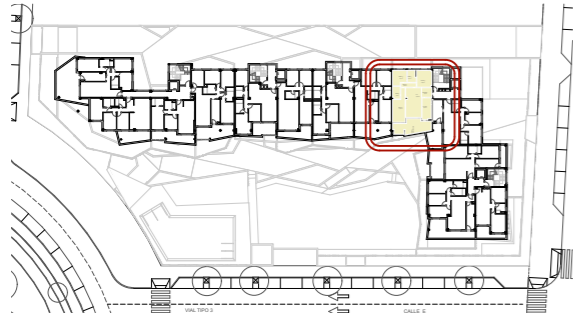


Tipo	Vivienda	
TIPO 3D-L1	E3-2-B	
Edificio	Planta	Puerta
B1	SEGUNDA	B
Nº Dormitorios:		Nº Baños
3		2
Programa Interior	Superficie Útil	
Distribuidor	3,06	
Estar + Comedor	22,38	
Cocina	7,71	
Dormitorio 1	13,73	
Dormitorio 2	9,71	
Dormitorio 3	9,93	
Baño 1	3,85	
Baño 2	4,09	
Total	74,46 m²	
Programa Exterior	Superficie Útil	
Terraza Cubierta	20,57	
Terraza Descubierta	0,86	
Total	21,43 m²	

Total Superficie Útil 85,18 m²
 Plan Vive en Andalucía 2020-2030 (D 91/2020)

Superf. Construida Computable 102,60 m²
 (Neta + Zonas Comunes + Ext. Cubierta)





Tipo	Vivienda
TIPO 3D-M1	E4-2-A

Edificio	Planta	Puerta
B1	SEGUNDA	A

Nº Dormitorios:	Nº Baños
3	2

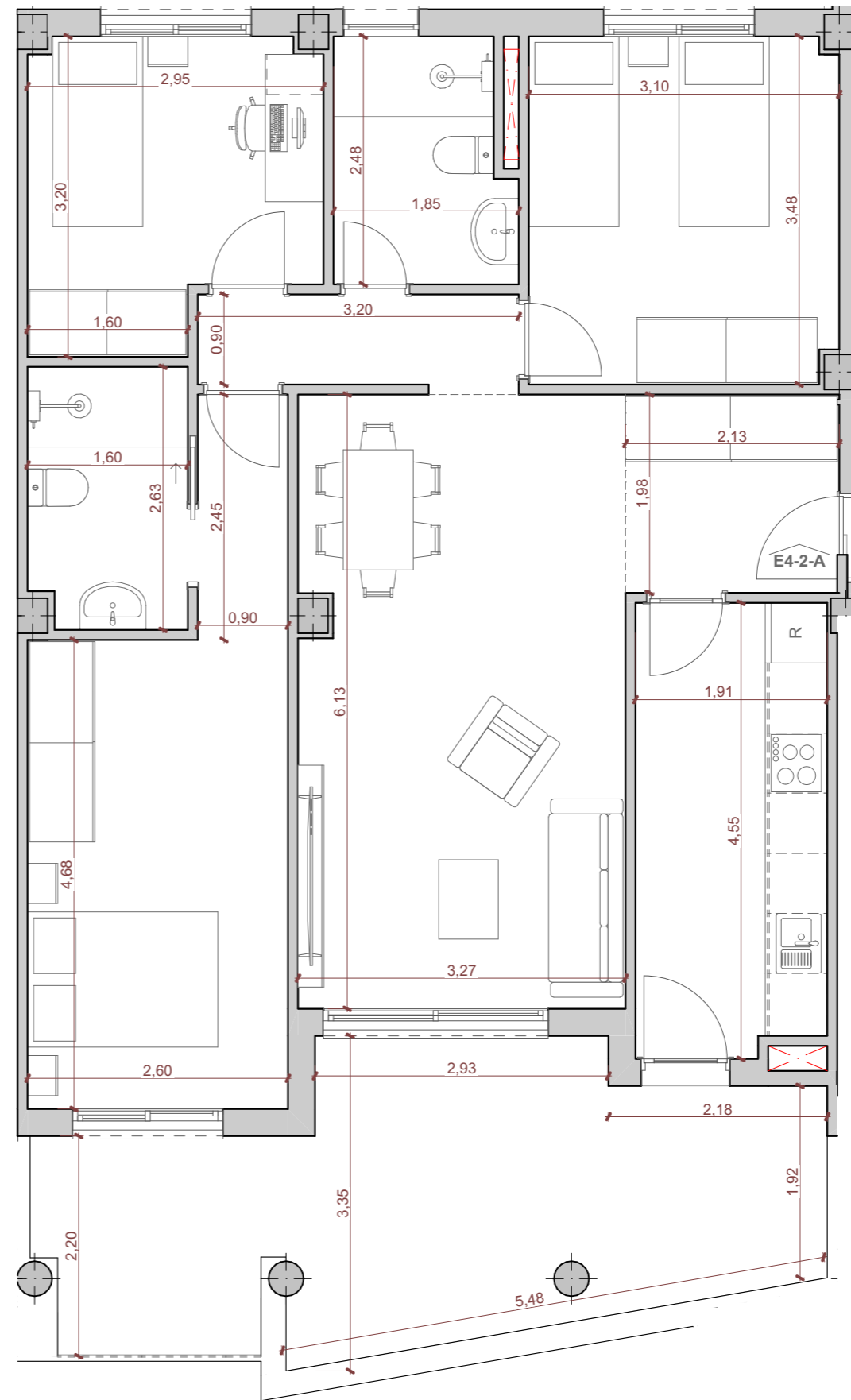
Programa Interior	Superficie Útil
Entrada	4,23
Distribuidor	2,88
Estar + Comedor	19,90
Cocina	8,56
Dormitorio 1	14,38
Dormitorio 2	8,47
Dormitorio 3	10,67
Baño 1	4,22
Baño 2	4,09
Total	77,40 m²

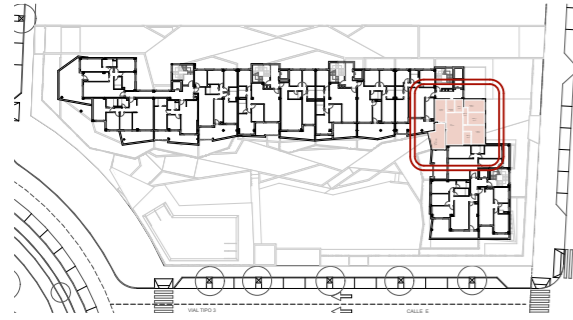
Programa Exterior	Superficie Útil
Terraza Cubierta	19,30
Total	19,30 m²

Total Superficie Útil 87,05 m²

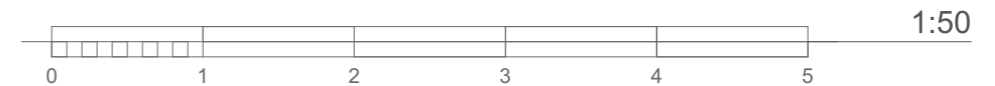
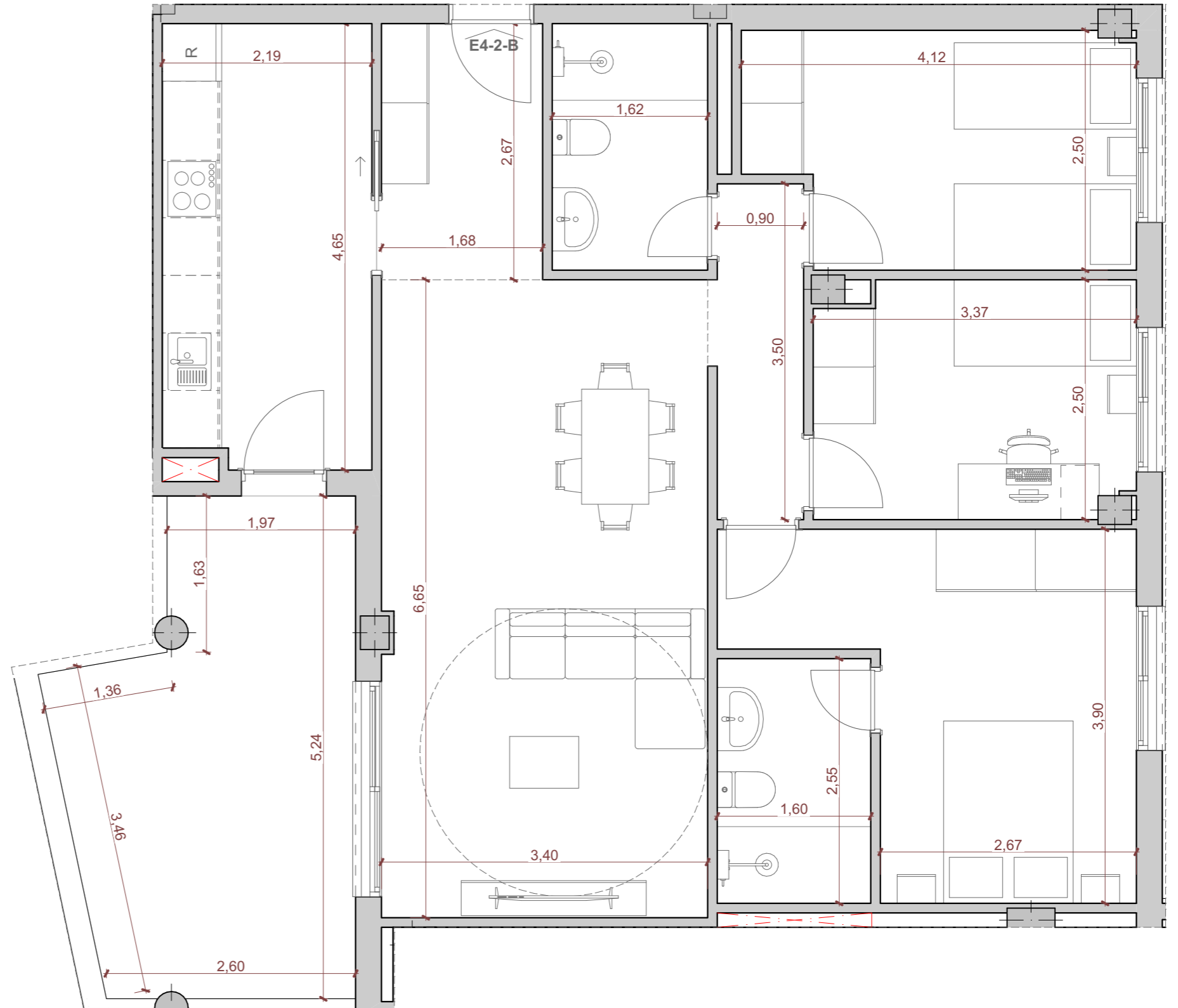
Plan Vive en Andalucía 2020-2030 (D 91/2020)

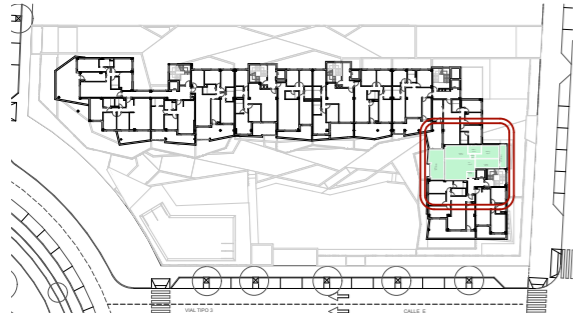
Superf. Construida Computable 107,06 m²
(Neta + Zonas Comunes + Ext. Cubierta)





Tipo	Vivienda	
TIPO 3D-N1	E4-2-B	
Edificio	Planta	Puerta
B1	SEGUNDA	B
Nº Dormitorios:		Nº Baños
3		2
Programa Interior	Superficie Útil	
Entrada	4,49	
Distribuidor	3,24	
Estar + Comedor	22,55	
Cocina	10,01	
Dormitorio 1	12,53	
Dormitorio 2	8,42	
Dormitorio 3	9,55	
Baño 1	4,16	
Baño 2	4,08	
Total	79,03 m²	
Programa Exterior	Superficie Útil	
Terraza Cubierta	13,80	
Total	13,80 m²	
Total Superficie Útil	85,93 m²	
Plan Vive en Andalucía 2020-2030 (D 91/2020)		
Superf. Construida Computable (Neta + Zonas Comunes + Ext. Cubierta)	108,93 m ²	

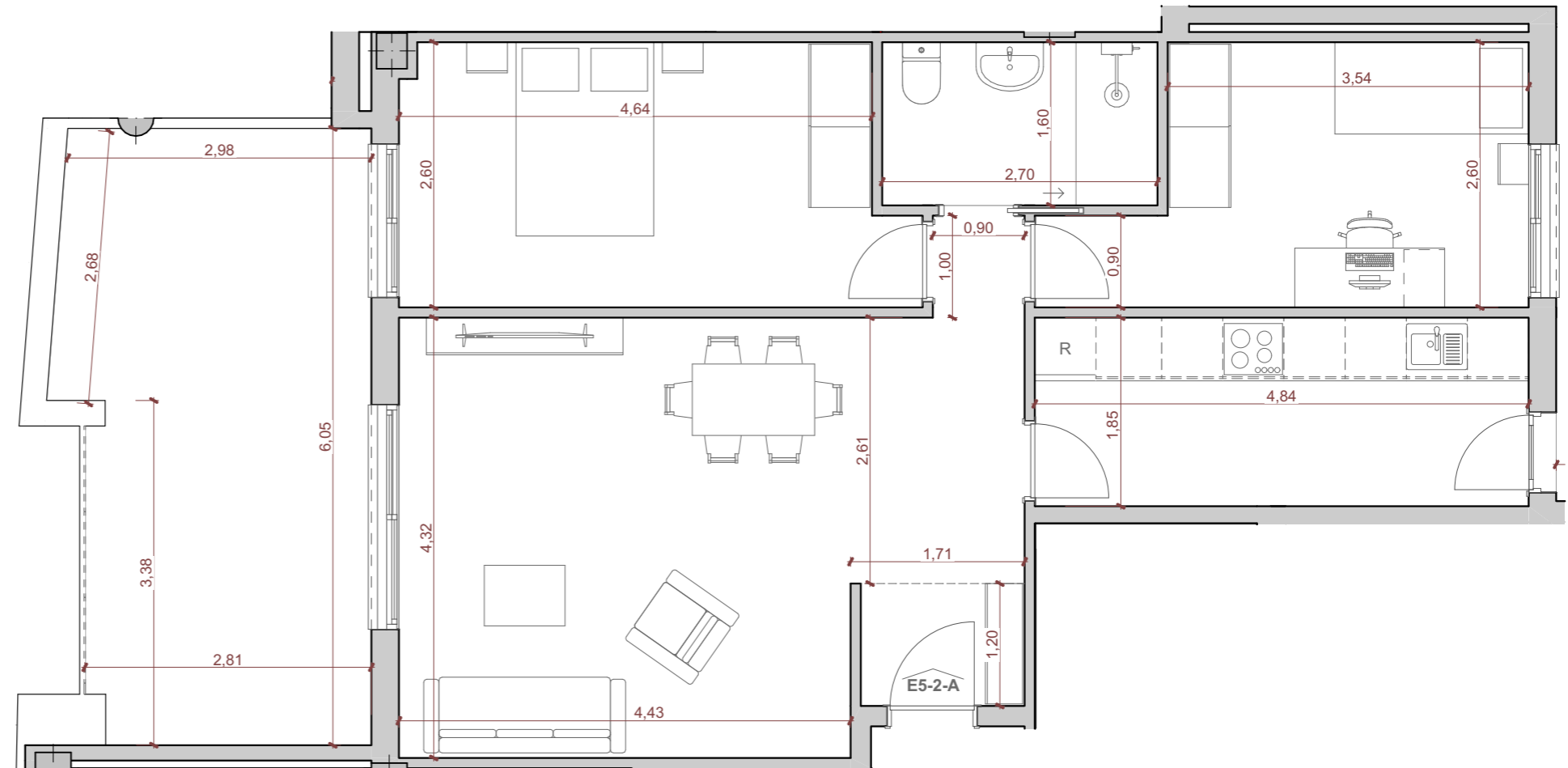


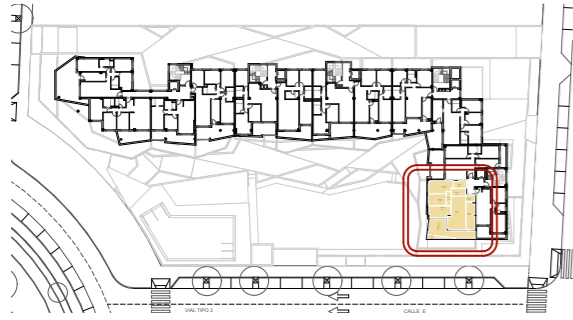


Tipo	Vivienda	
TIPO 2D-P1	E5-2-A	
Edificio	Planta	Puerta
B1	SEGUNDA	A
Nº Dormitorios:	Nº Baños	
2	1	
Programa Interior	Superficie Útil	
Entrada	1,93	
Distribuidor	0,90	
Estar + Comedor	23,56	
Cocina	8,95	
Dormitorio 1	12,44	
Dormitorio 2	10,38	
Baño 1	4,32	
Total	62,48 m²	
Programa Exterior	Superficie Útil	
Terraza Cubierta	23,19	
Total	23,19 m²	

Total Superficie Útil 74,08 m²
 Plan Vive en Andalucía 2020-2030 (D 91/2020)

Superf. Construida Computable 87,44 m²
 (Neta + Zonas Comunes + Ext. Cubierta)





Tipo	Vivienda
TIPO 3D-G2	E5-2-B

Edificio	Planta	Puerta
B1	SEGUNDA	B

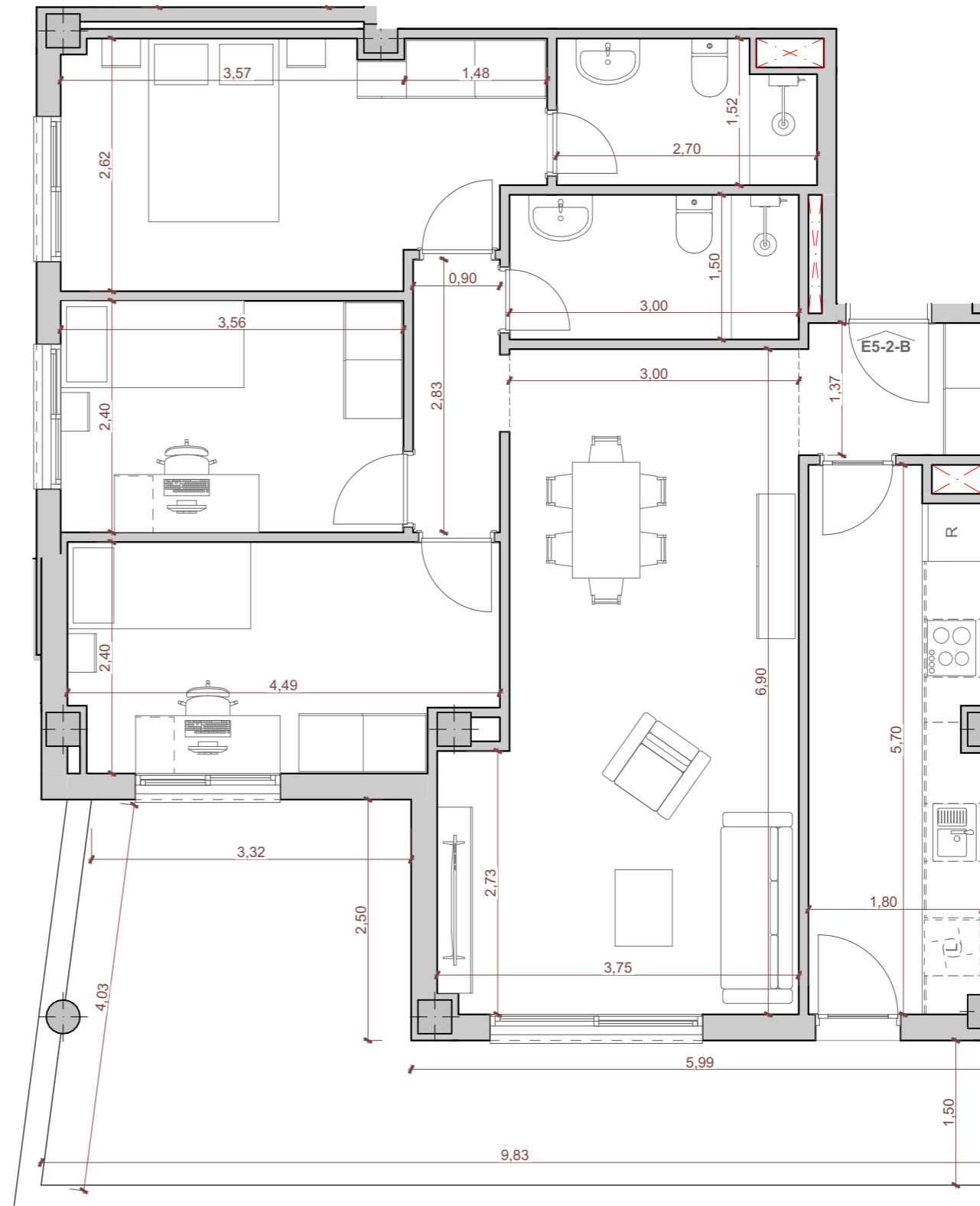
Nº Dormitorios:	Nº Baños
3	2

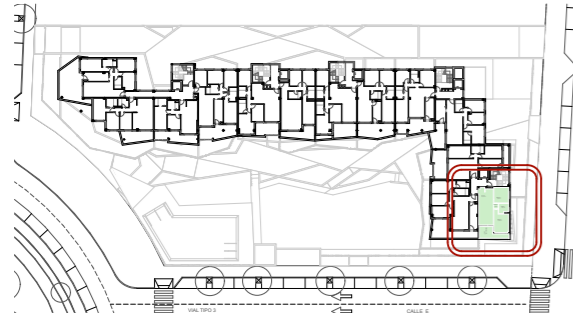
Programa Interior	Superficie Útil
Entrada	2,58
Distribuidor	2,55
Estar + Comedor	22,69
Cocina	9,89
Dormitorio 1	12,21
Dormitorio 2	8,53
Dormitorio 3	10,11
Baño 1	4,50
Baño 2	3,92
Total	76,98 m²

Programa Exterior	Superficie Útil
Terraza Cubierta	21,11
Terraza Descubierta	2,13
Total	23,24 m²

Total Superficie Útil 88,60 m²
 Plan Vive en Andalucía 2020-2030 (D 91/2020)

Superf. Construida Computable 108,22 m²
 (Neta + Zonas Comunes + Ext. Cubierta)





Tipo	Vivienda
TIPO 2D-B1	E5-2-C

Edificio	Planta	Puerta
B1	SEGUNDA	C

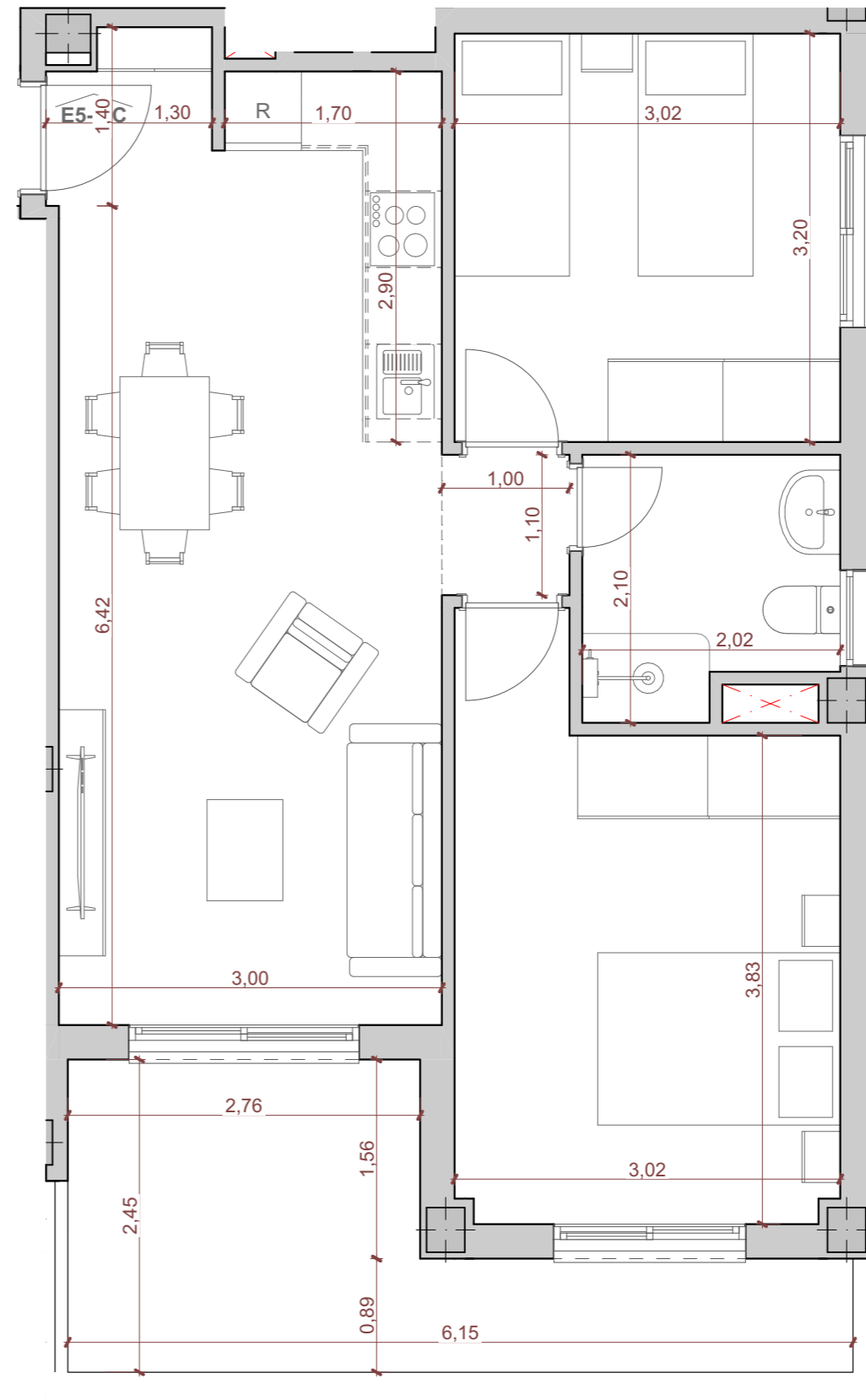
Nº Dormitorios:	Nº Baños
2	1

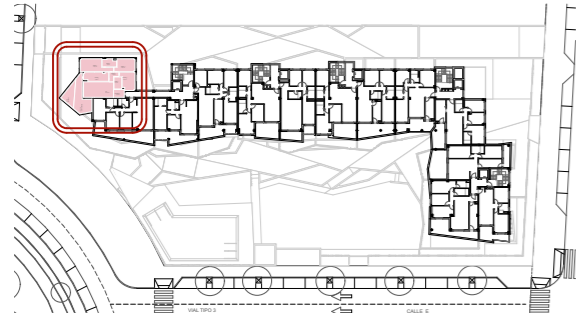
Programa Interior	Superficie Útil
Distribuidor	1,09
Estar + Comedor + Cocina	22,77
Dormitorio 1	12,40
Dormitorio 2	9,67
Baño 1	3,84
Total	49,77 m²

Programa Exterior	Superficie Útil
Terraza Cubierta	9,79
Total	9,79 m²

Total Superficie Útil 54,67 m²
 Plan Vive en Andalucía 2020-2030 (D 91/2020)

Superf. Construida Computable 69,66 m²
 (Neta + Zonas Comunes + Ext. Cubierta)





Tipo	Vivienda
TIPO 3D-A1	E1-3-A

Edificio	Planta	Puerta
B1	TERCERA	A


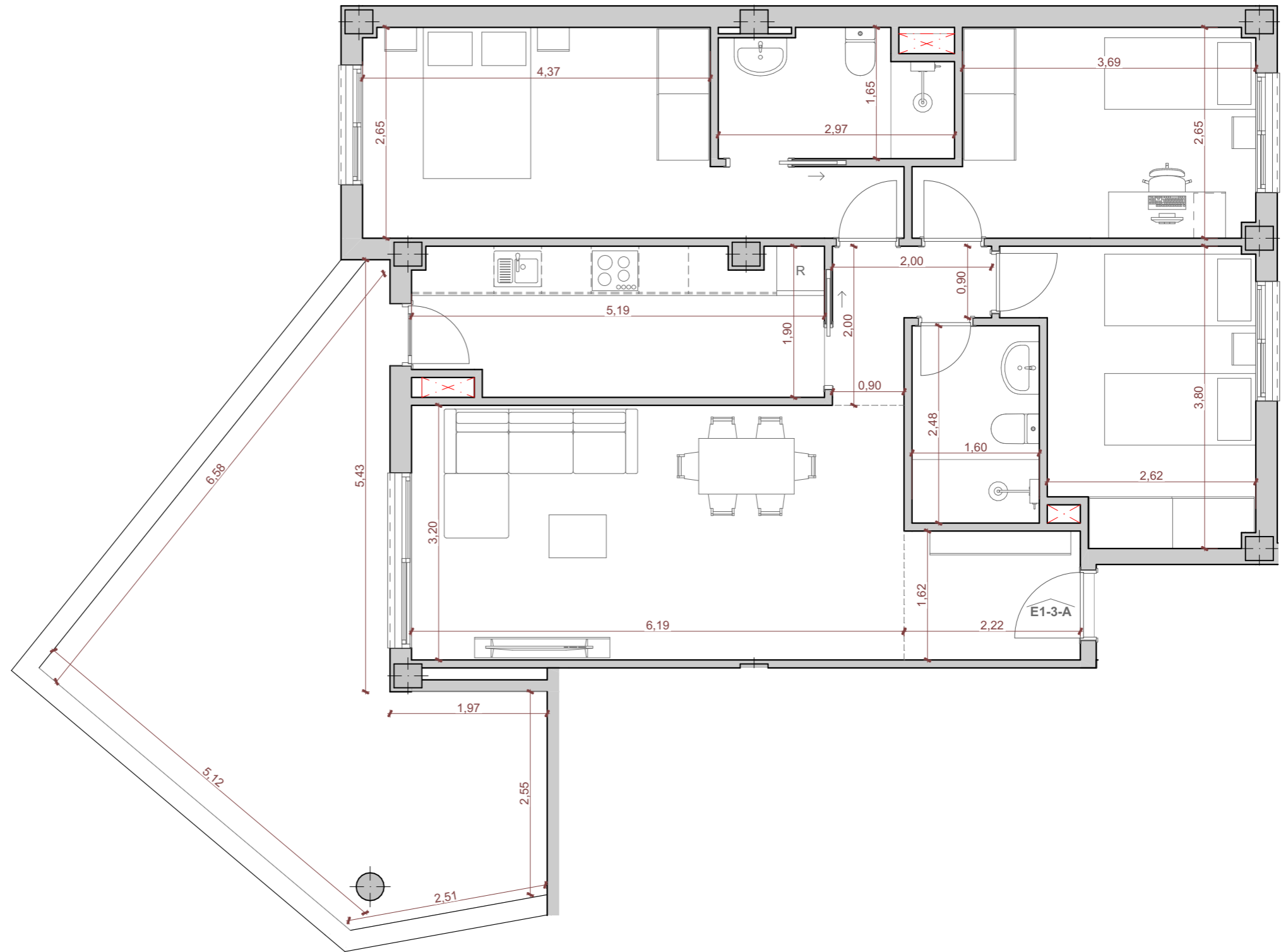
Nº Dormitorios:	Nº Baños
3	2

Programa Interior	Superficie Útil
Entrada	3,59
Distribuidor	2,79
Estar + Comedor	19,81
Cocina	9,36
Dormitorio 1	13,75
Dormitorio 2	10,28
Dormitorio 3	10,11
Baño 1	3,97
Baño 2	4,43
Total	78,09 m²

Programa Exterior	Superficie Útil
Terraza Cubierta	17,10
Terraza Descubierta	8,43
Total	25,53 m²

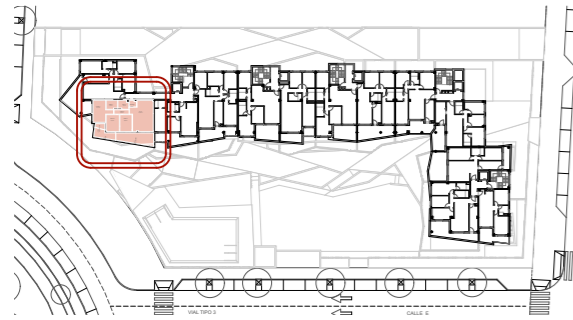
Total Superficie Útil 90,86 m²
 Plan Vive en Andalucía 2020-2030 (D 91/2020)

Superf. Construida Computable 110,63 m²
 (Neta + Zonas Comunes + Ext. Cubierta)



1:60

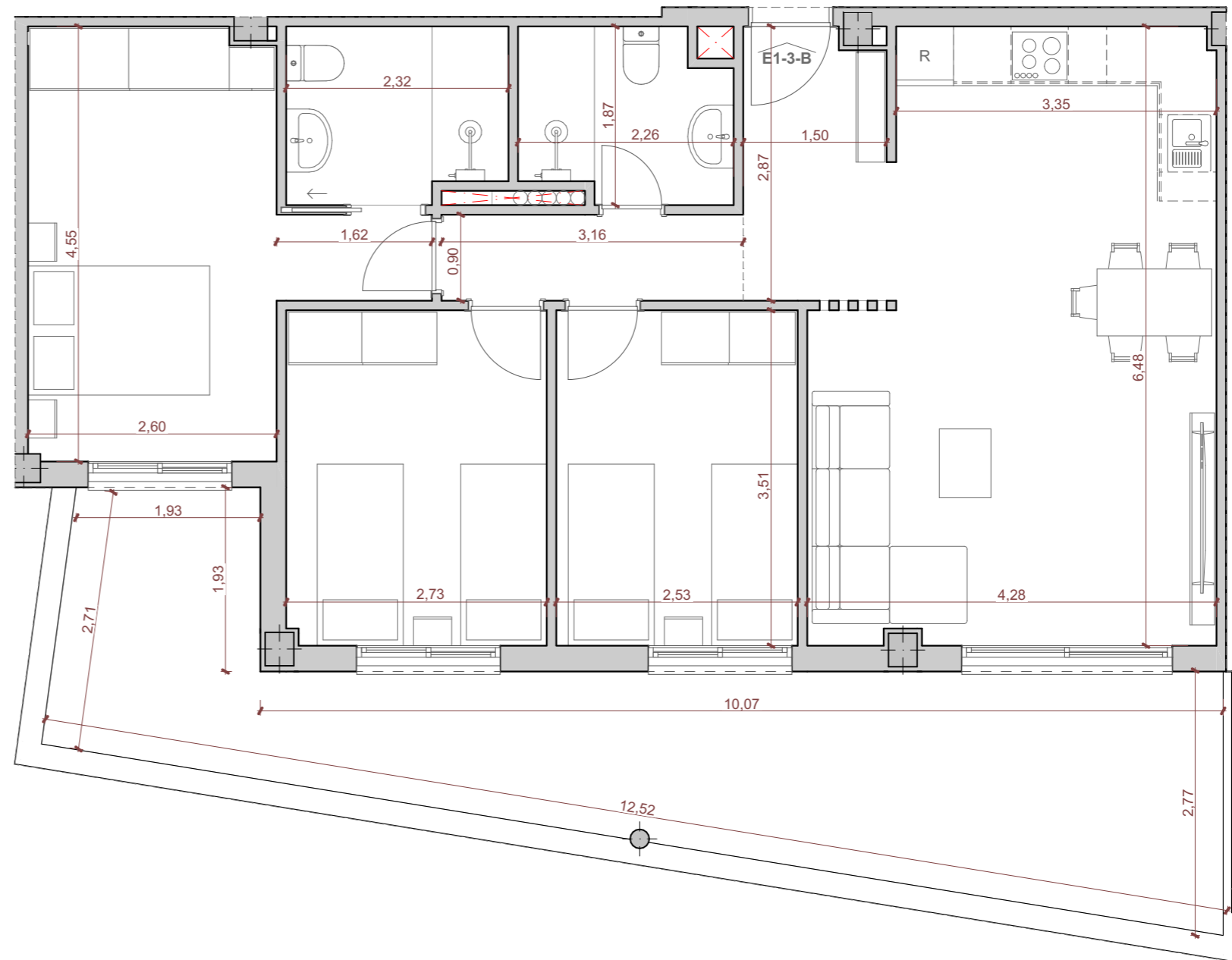


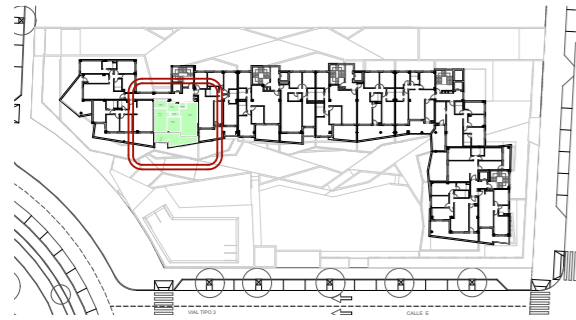


Tipo	Vivienda	
TIPO 3D-B1	E1-3-B	
Edificio	Planta	Puerta
B1	TERCERA	B
Nº Dormitorios:	Nº Baños	
3	2	
Programa Interior	Superficie Útil	
Entrada	2,00	
Distribuidor	2,84	
Estar + Comedor + Cocina	27,29	
Dormitorio 1	13,31	
Dormitorio 2	9,54	
Dormitorio 3	8,86	
Baño 1	3,81	
Baño 2	4,15	
Total	71,80 m²	
Programa Exterior	Superficie Útil	
Terraza Cubierta	18,09	
Terraza Descubierta	7,62	
Total	25,71 m²	

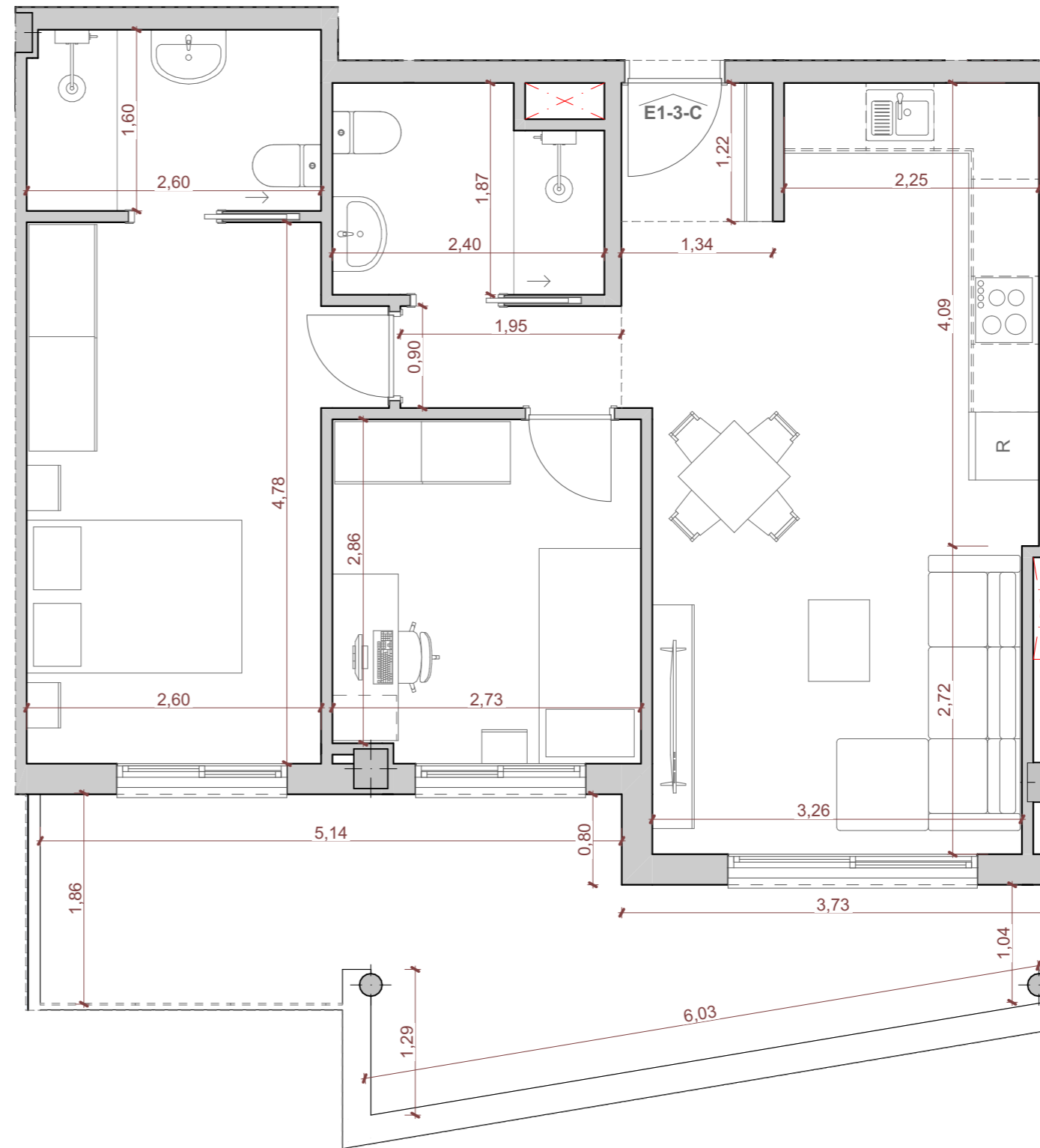
Total Superficie Útil 84,66 m²
 Plan Vive en Andalucía 2020-2030 (D 91/2020)

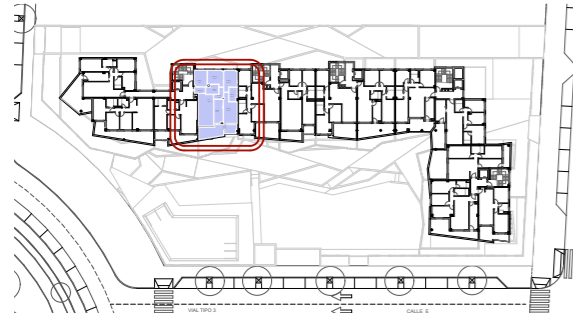
Superf. Construida Computable 99,73 m²
 (Neta + Zonas Comunes + Ext. Cubierta)





Tipo	Vivienda	
TIPO 2D-A1	E1-3-C	
Edificio	Planta	Puerta
B1	TERCERA	C
Nº Dormitorios:	Nº Baños	
2	2	
Programa Interior	Superficie Útil	
Entrada	1,63	
Distribuidor	1,76	
Estar + Comedor + Cocina	21,87	
Dormitorio 1	12,97	
Dormitorio 2	8,19	
Baño 1	4,16	
Baño 2	4,14	
Total	54,72 m²	
Programa Exterior	Superficie Útil	
Terraza Cubierta	16,20	
Total	16,20 m²	
Total Superficie Útil	62,82 m²	
Plan Vive en Andalucía 2020-2030 (D 91/2020)		
Superf. Construida Computable (Neta + Zonas Comunes + Ext. Cubierta)	75,38 m ²	





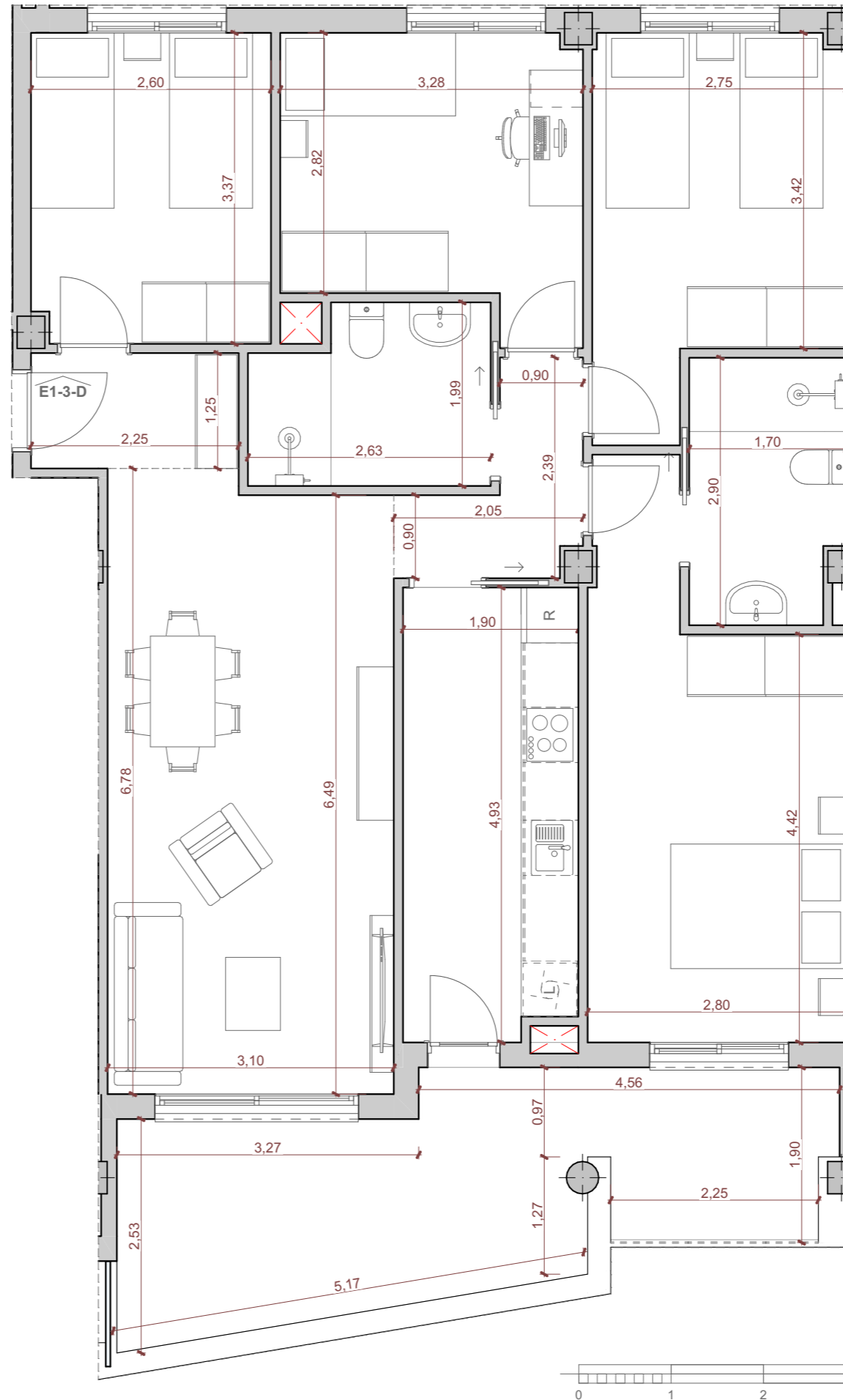
Tipo	Vivienda	
TIPO 4D-A2	E1-3-D	
Edificio	Planta	Puerta
B1	TERCERA	D
Nº Dormitorios:	Nº Baños	
4	2	

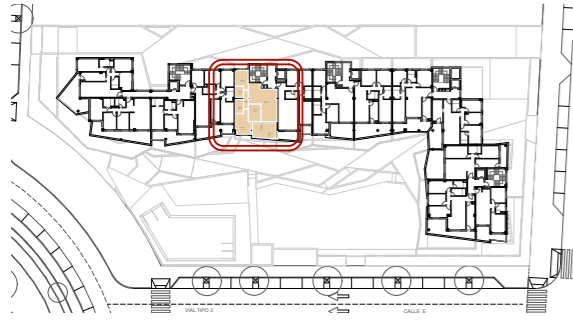
Programa Interior	Superficie Útil
Entrada	2,81
Distribuidor	3,10
Estar + Comedor	20,53
Cocina	9,18
Dormitorio 1	14,23
Dormitorio 2	10,35
Dormitorio 3	9,74
Dormitorio 4	8,69
Baño 1	4,74
Baño 2	4,72
Total	88,09 m²

Programa Exterior	Superficie Útil
Terraza Cubierta	16,44
Total	16,44 m²

Total Superficie Útil 96,31 m²
 Plan Vive en Andalucía 2020-2030 (D 91/2020)

Superf. Construida Computable 120,84 m²
 (Neta + Zonas Comunes + Ext. Cubierta)





Tipo	Vivienda
TIPO 3D-H1	E2-3-A

Edificio	Planta	Puerta
B1	TERCERA	A

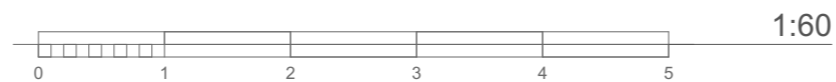
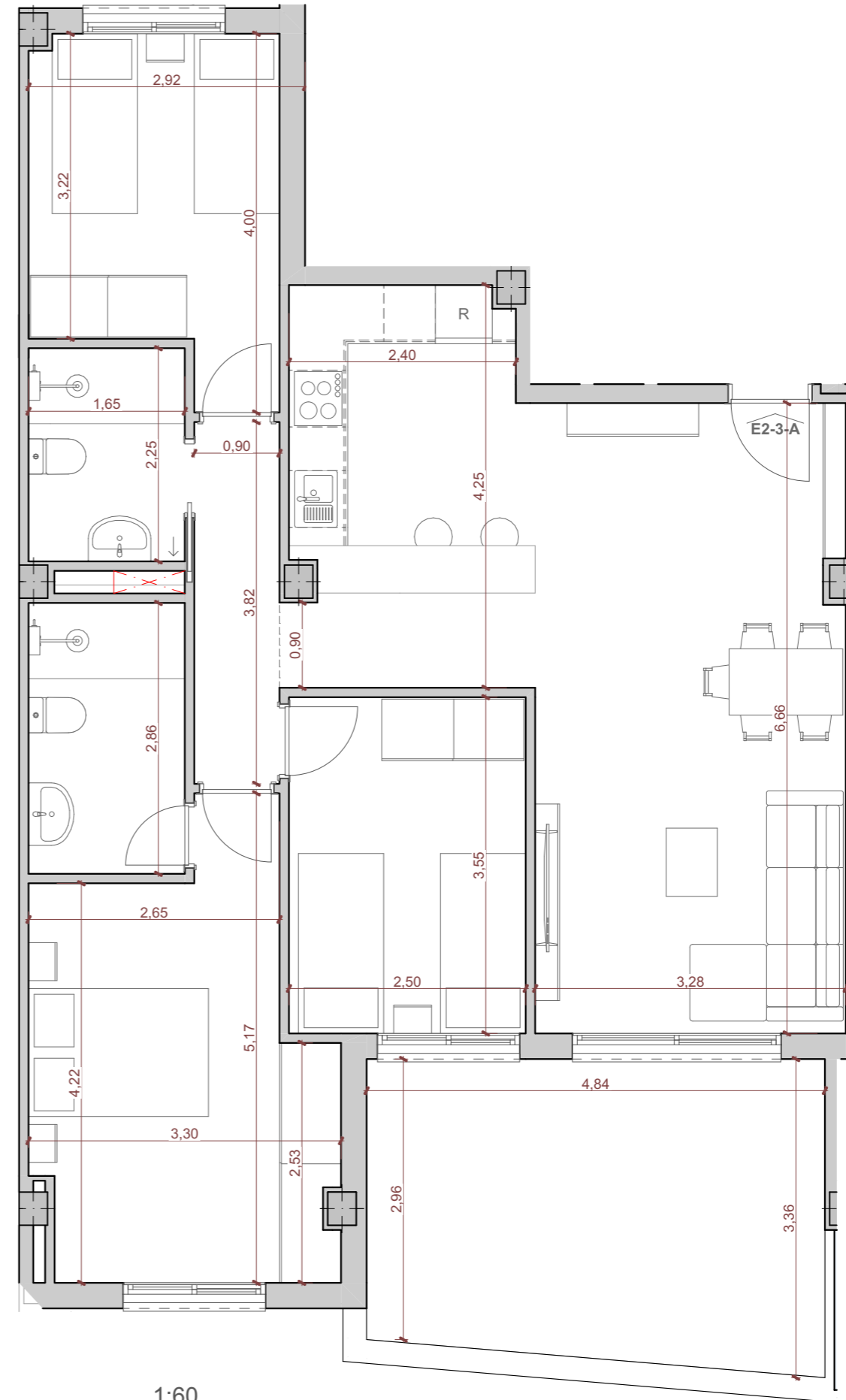
Nº Dormitorios:	Nº Baños
3	2

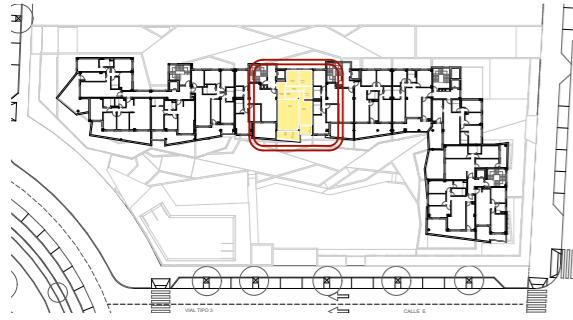
Programa Interior	Superficie Útil
Distribuidor	3,44
Estar + Comedor + Cocina	32,01
Dormitorio 1	13,28
Dormitorio 2	8,88
Dormitorio 3	9,19
Baño 1	3,71
Baño 2	4,71
Total	75,22 m²

Programa Exterior	Superficie Útil
Terraza Cubierta	15,21
Terraza Descubierta	0,10
Total	15,31 m²

Total Superficie Útil 82,88 m²
 Plan Vive en Andalucía 2020-2030 (D 91/2020)

Superf. Construida Computable 104,39 m²
 (Neta + Zonas Comunes + Ext. Cubierta)





Tipo	Vivienda
TIPO 3D-J1	E2-3-B

Edificio	Planta	Puerta
B1	TERCERA	B

Nº Dormitorios:	Nº Baños
3	2

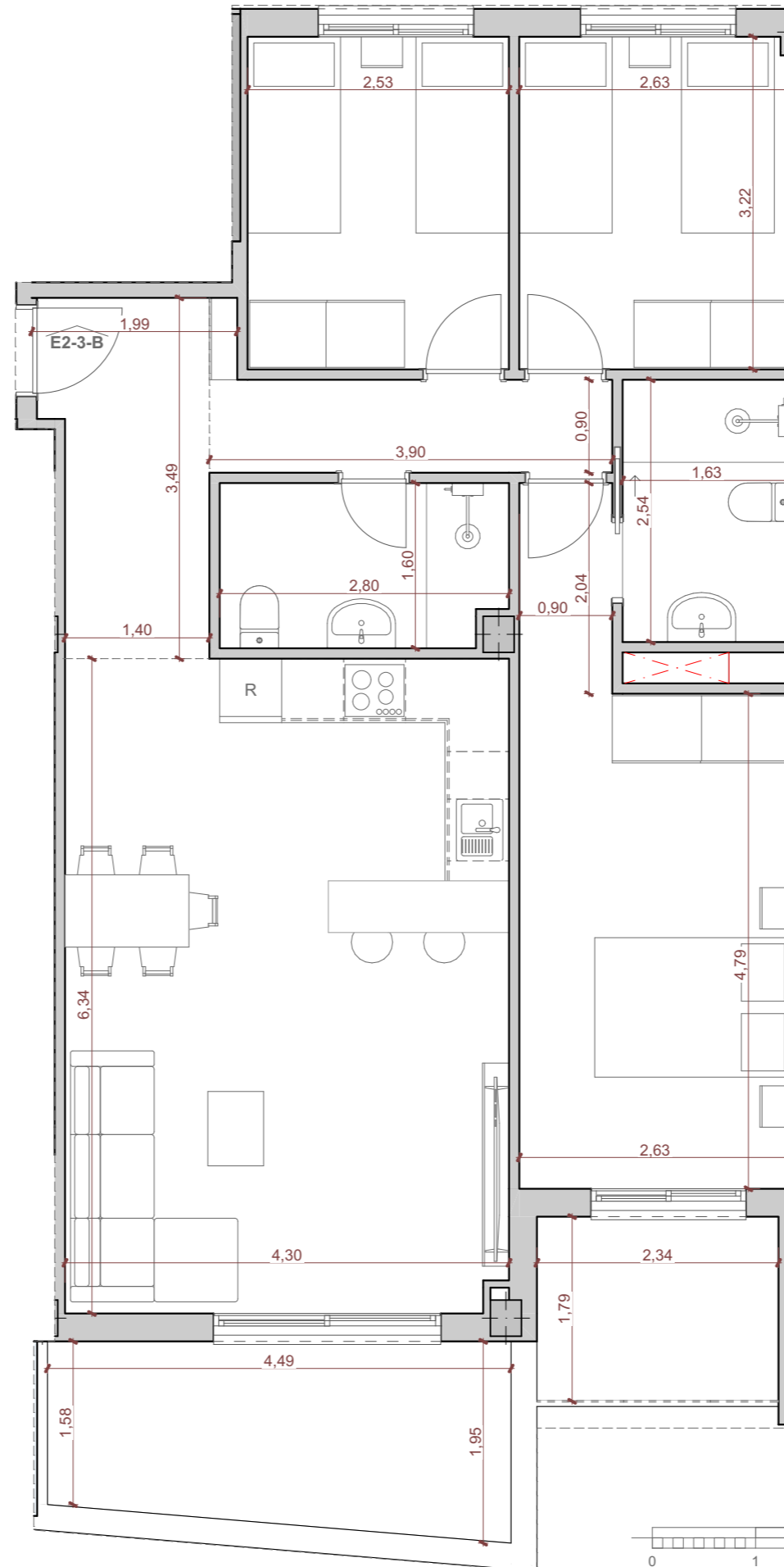
Programa Interior	Superficie Útil
Entrada	5,41
Distribuidor	3,51
Estar + Comedor + Cocina	27,18
Dormitorio 1	14,44
Dormitorio 2	8,46
Dormitorio 3	8,15
Baño 1	4,36
Baño 2	4,14
Total	75,65 m²

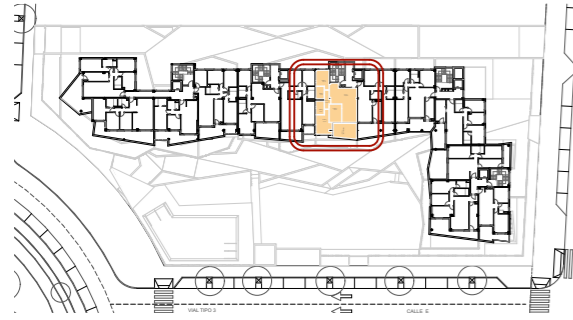
Programa Exterior	Superficie Útil
Terraza Cubierta	11,58
Terraza Descubierta	0,52
Total	12,10 m²

Total Superficie Útil 81,70 m²

Plan Vive en Andalucía 2020-2030 (D 91/2020)

Superf. Construida Computable 106,27 m²
(Neta + Zonas Comunes + Ext. Cubierta)





Tipo	Vivienda
TIPO 3D-K1	E3-3-A

Edificio	Planta	Puerta
B1	TERCERA	A

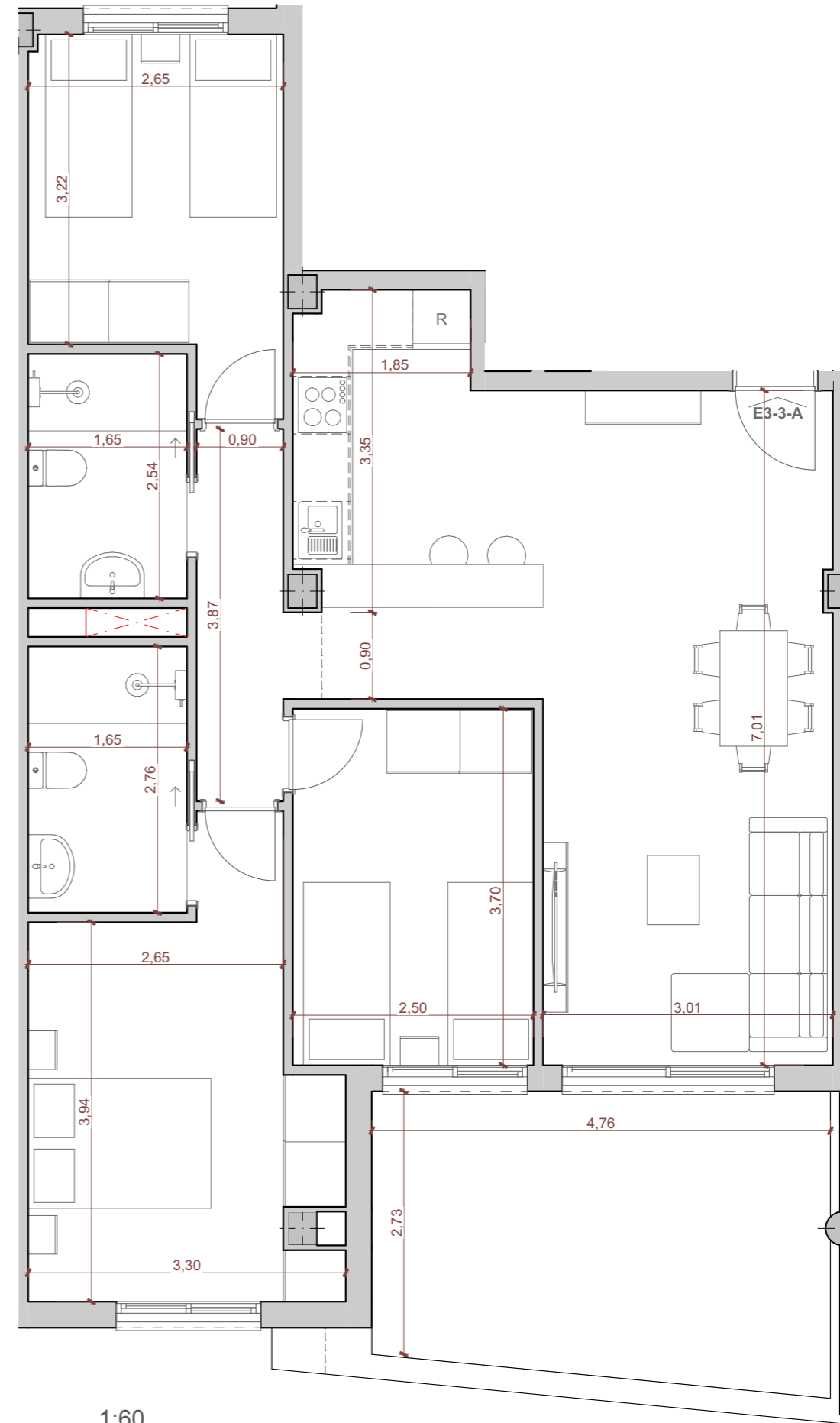
Nº Dormitorios:	Nº Baños
3	2

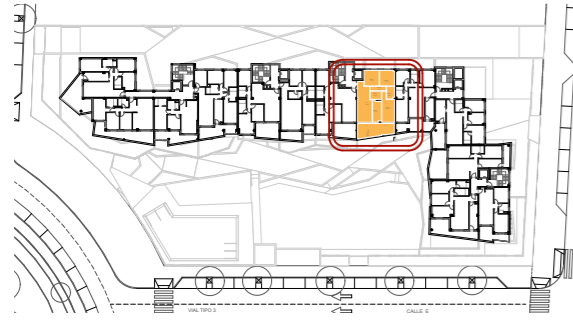
Programa Interior	Superficie Útil
Distribuidor	3,84
Estar + Comedor + Cocina	30,86
Dormitorio 1	12,72
Dormitorio 2	9,26
Dormitorio 3	9,22
Baño 1	4,19
Baño 2	4,55
Total	74,64 m²

Programa Exterior	Superficie Útil
Terraza Cubierta	14,11
Total	14,11 m²

Total Superficie Útil 81,70 m²
 Plan Vive en Andalucía 2020-2030 (D 91/2020)

Superf. Construida Computable 102,50 m²
 (Neta + Zonas Comunes + Ext. Cubierta)





Tipo	Vivienda
TIPO 3D-L1	E3-3-B

Edificio	Planta	Puerta
B1	TERCERA	B

Nº Dormitorios:	Nº Baños
3	2

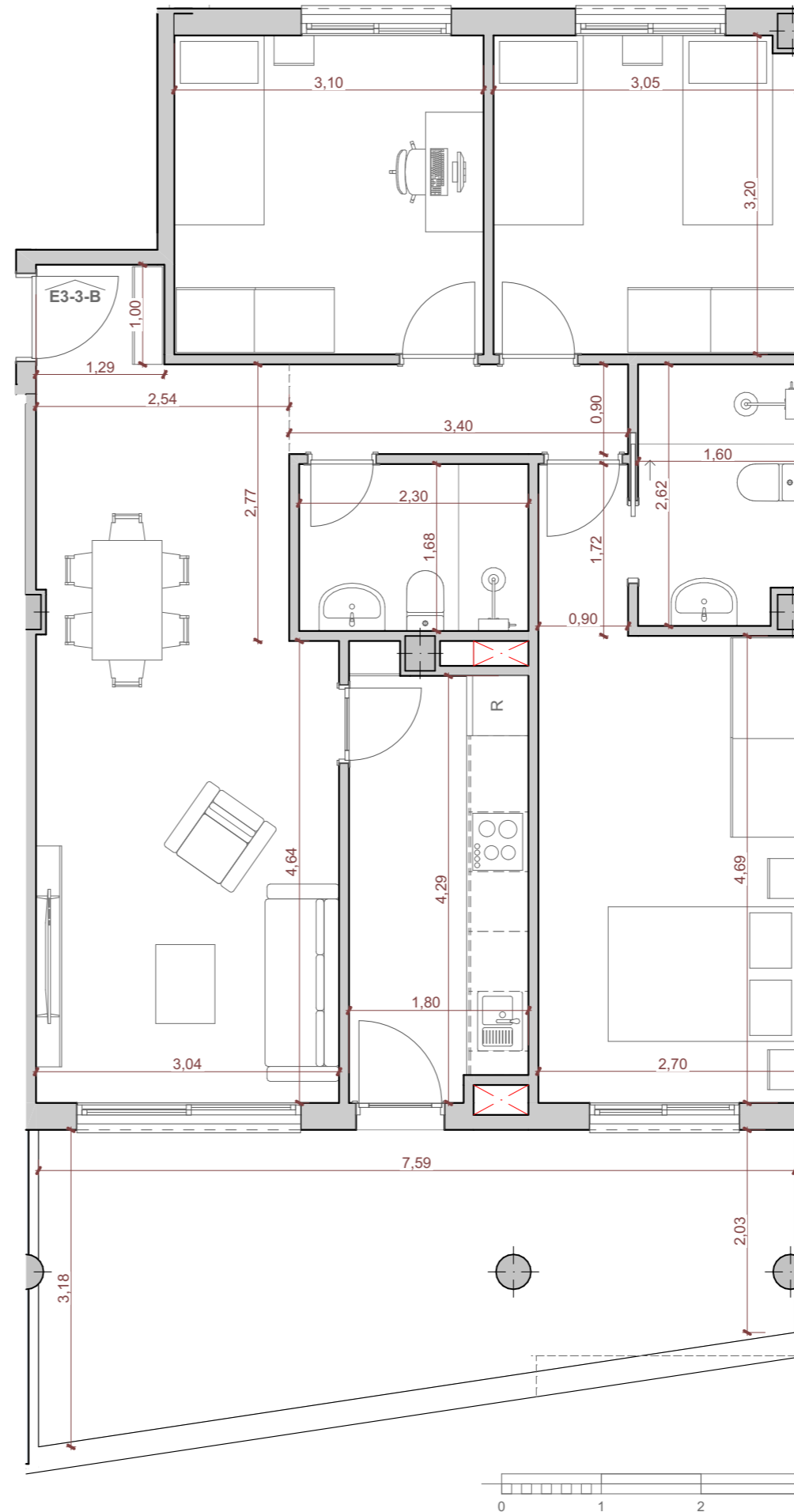
Programa Interior	Superficie Útil
Distribuidor	3,06
Estar + Comedor	22,38
Cocina	7,71
Dormitorio 1	13,73
Dormitorio 2	9,71
Dormitorio 3	9,93
Baño 1	3,85
Baño 2	4,09
Total	74,46 m²

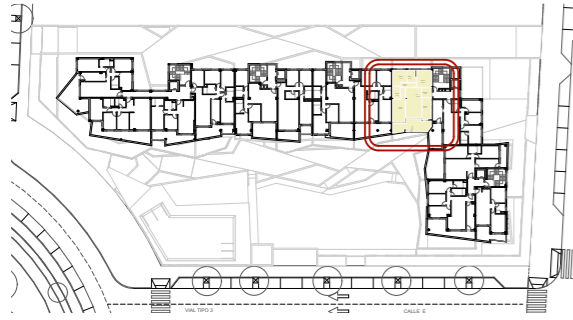
Programa Exterior	Superficie Útil
Terraza Cubierta	19,70
Total	19,70 m²

Total Superficie Útil 84,31 m²

Plan Vive en Andalucía 2020-2030 (D 91/2020)

Superf. Construida Computable 102,58 m²
(Neta + Zonas Comunes + Ext. Cubierta)





Tipo	Vivienda
TIPO 3D-M1	E4-3-A

Edificio	Planta	Puerta
B1	TERCERA	A

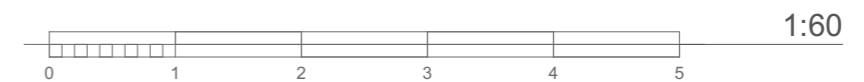
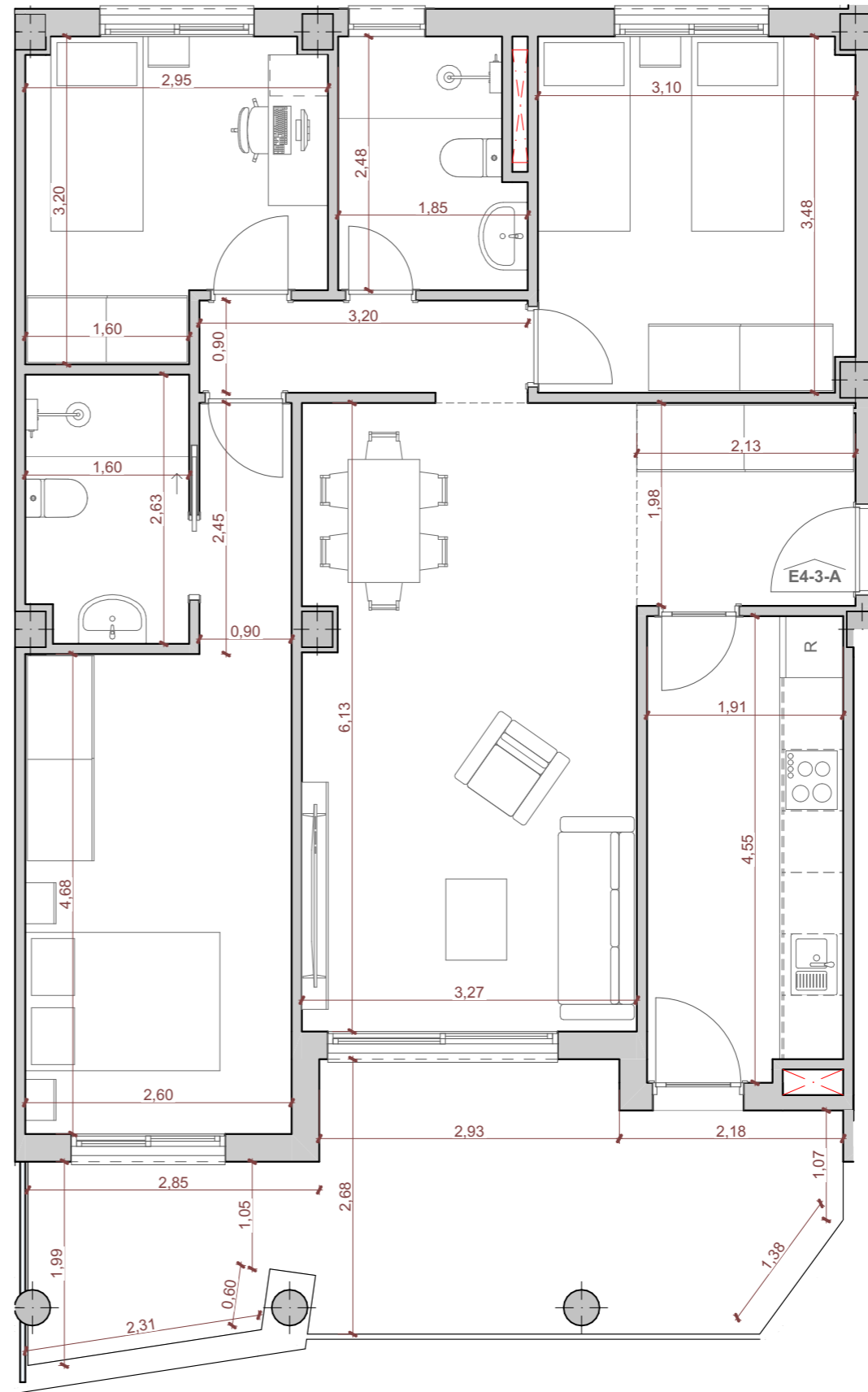
Nº Dormitorios:	Nº Baños
3	2

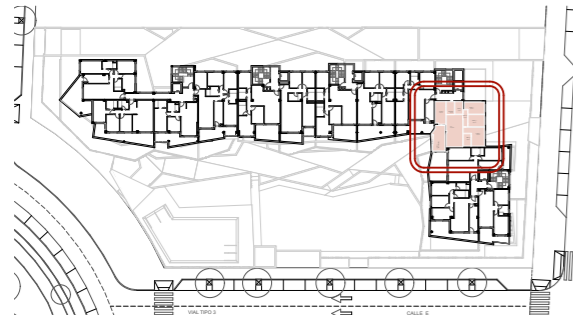
Programa Interior	Superficie Útil
Entrada	4,23
Distribuidor	2,88
Estar + Comedor	19,90
Cocina	8,56
Dormitorio 1	14,38
Dormitorio 2	8,47
Dormitorio 3	10,67
Baño 1	4,22
Baño 2	4,09
Total	77,40 m²

Programa Exterior	Superficie Útil
Terraza Cubierta	19,96
Terraza Descubierta	1,64
Total	21,60 m²

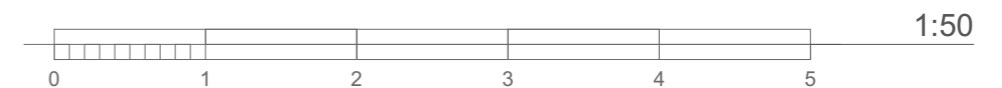
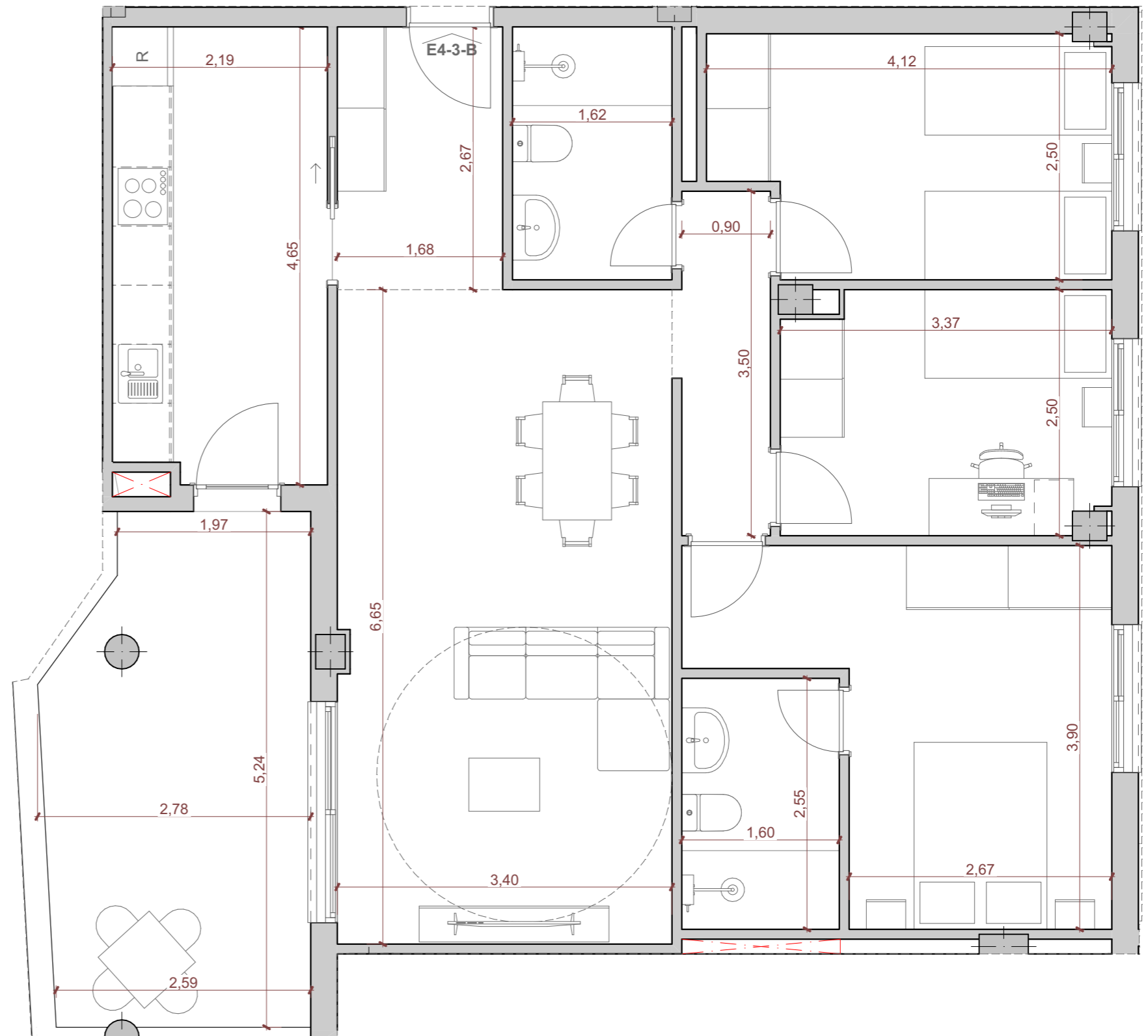
Total Superficie Útil 88,20 m²
 Plan Vive en Andalucía 2020-2030 (D 91/2020)

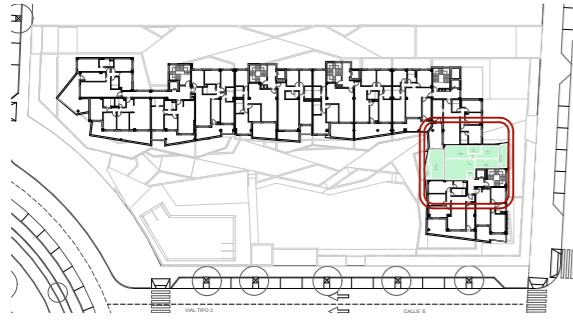
Superf. Construida Computable 107,06 m²
 (Neta + Zonas Comunes + Ext. Cubierta)





Tipo	Vivienda	
TIPO 3D-N1	E4-3-B	
Edificio	Planta	Puerta
B1	TERCERA	B
Nº Dormitorios:	Nº Baños	
3	2	
Programa Interior	Superficie Útil	
Entrada	4,49	
Distribuidor	3,24	
Estar + Comedor	22,55	
Cocina	10,01	
Dormitorio 1	12,53	
Dormitorio 2	8,42	
Dormitorio 3	9,55	
Baño 1	4,16	
Baño 2	4,08	
Total	79,03 m²	
Programa Exterior	Superficie Útil	
Terraza Cubierta	12,52	
Terraza Descubierta	1,23	
Total	13,75 m²	
Total Superficie Útil	85,91 m²	
Plan Vive en Andalucía 2020-2030 (D 91/2020)		
Superf. Construida Computable	108,93 m ²	
(Neta + Zonas Comunes + Ext. Cubierta)		





Tipo	Vivienda
TIPO 2D-P1	E5-3-A

Edificio	Planta	Puerta
B1	TERCERA	A

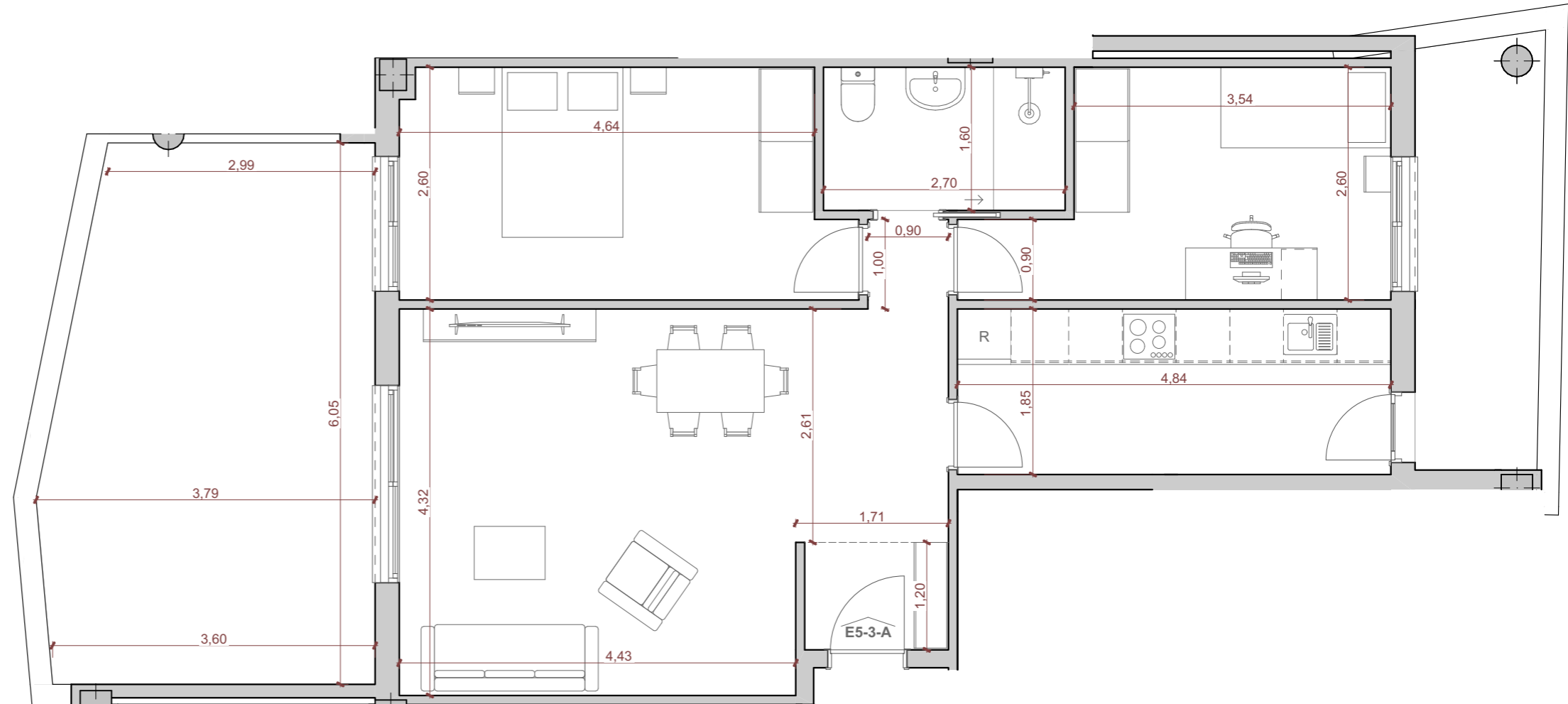
Nº Dormitorios:	Nº Baños
2	1

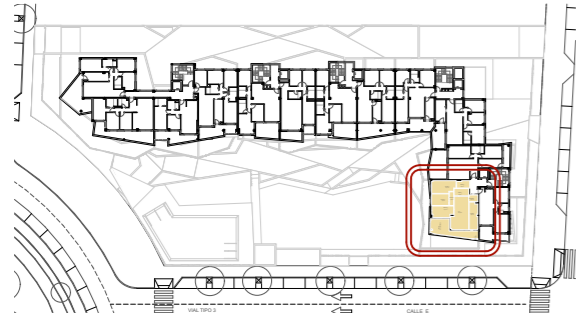
Programa Interior	Superficie Útil
Entrada	1,93
Distribuidor	0,90
Estar + Comedor	23,56
Cocina	8,95
Dormitorio 1	12,44
Dormitorio 2	10,38
Baño 1	4,32
Total	62,48 m²

Programa Exterior	Superficie Útil
Terraza Cubierta	23,83
Terraza Descubierta	3,54
Total	27,37 m²

Total Superficie Útil **76,17 m²**
 Plan Vive en Andalucía 2020-2030 (D 91/2020)

Superf. Construida Computable **87,67 m²**
 (Neta + Zonas Comunes + Ext. Cubierta)





Tipo	Vivienda
TIPO 3D-G2	E5-3-B

Edificio	Planta	Puerta
B1	TERCERA	B


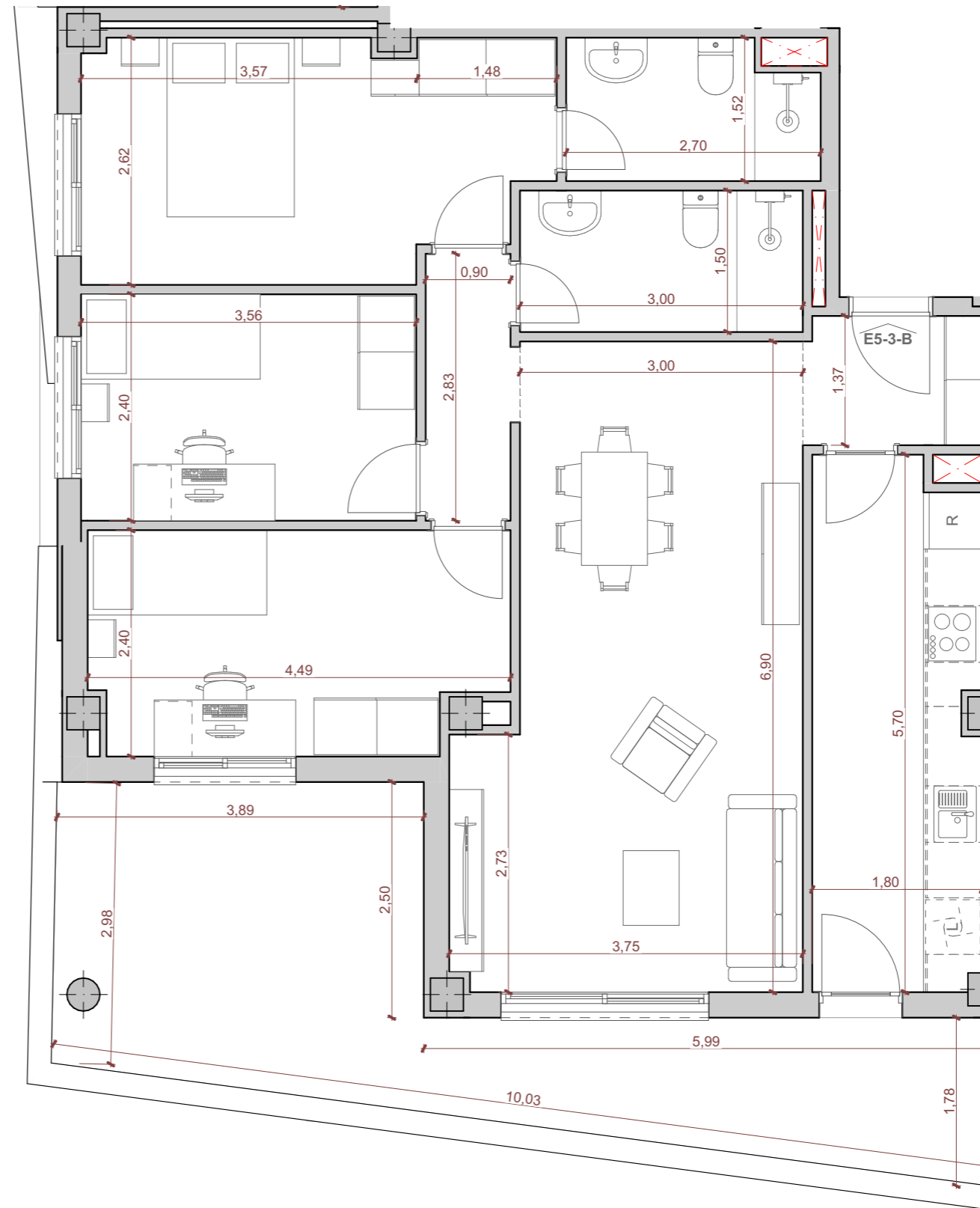
Nº Dormitorios:	Nº Baños
3	2

Programa Interior	Superficie Útil
Entrada	2,58
Distribuidor	2,55
Estar + Comedor	22,69
Cocina	9,89
Dormitorio 1	12,21
Dormitorio 2	8,53
Dormitorio 3	10,11
Baño 1	4,50
Baño 2	3,92
Total	76,98 m²

Programa Exterior	Superficie Útil
Terraza Cubierta	20,69
Terraza Descubierta	0,13
Total	20,82 m²

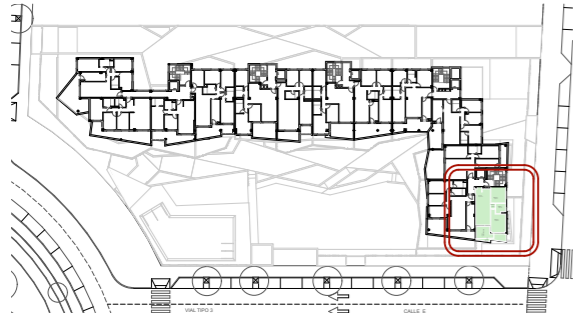
Total Superficie Útil 87,39 m²
 Plan Vive en Andalucía 2020-2030 (D 91/2020)

Superf. Construida Computable 108,25 m²
 (Neta + Zonas Comunes + Ext. Cubierta)


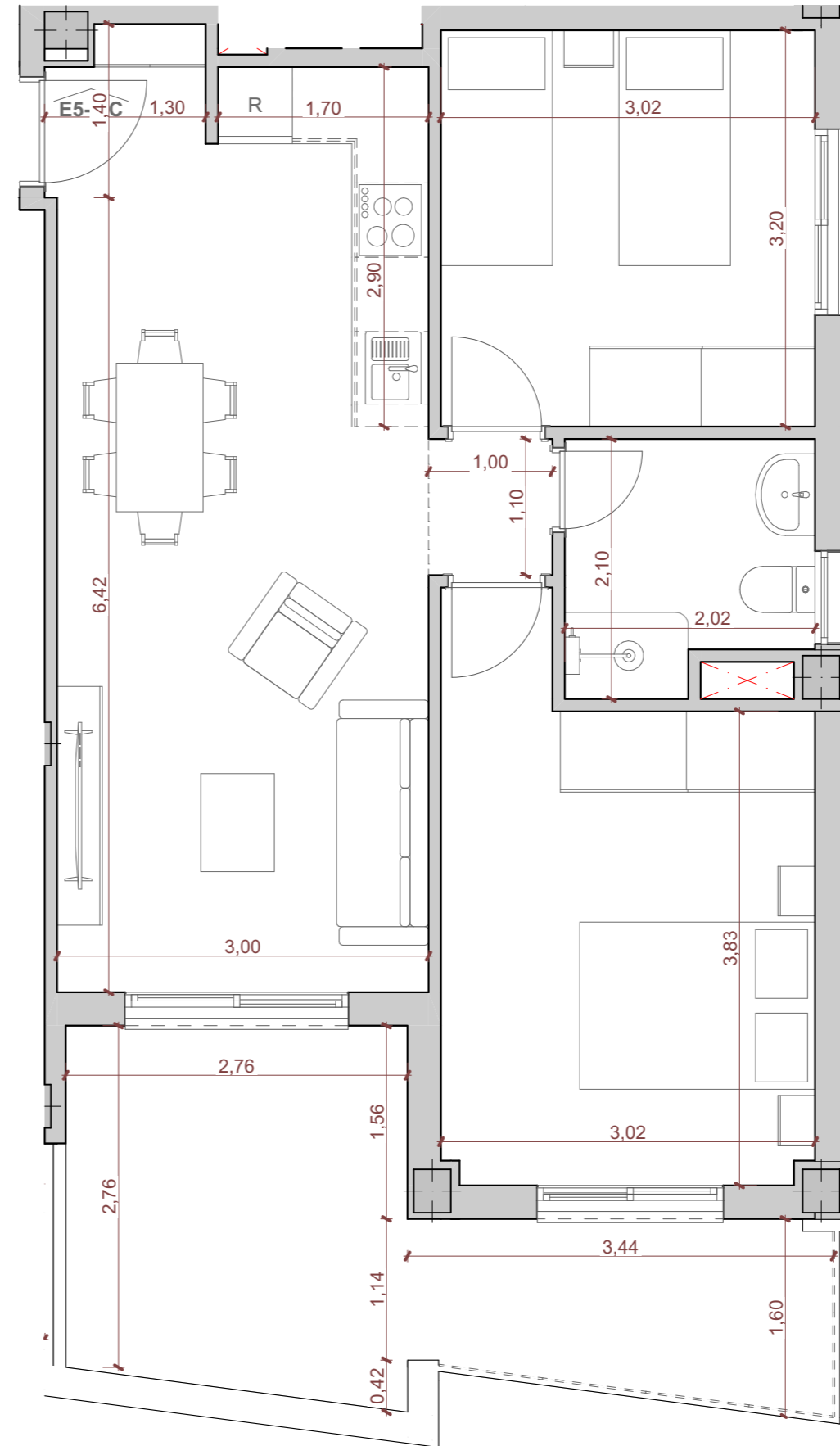


1:60



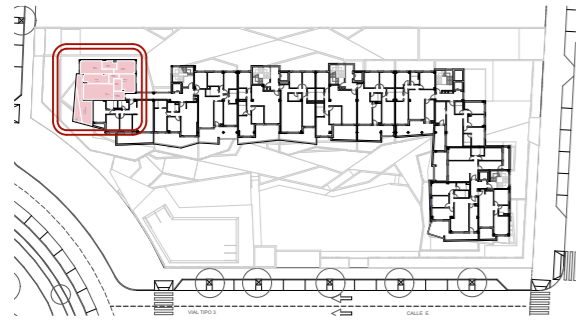


Tipo	Vivienda	
TIPO 2D-B1	E5-3-C	
Edificio	Planta	Puerta
B1	TERCERA	C
Nº Dormitorios:	Nº Baños	
2	1	
Programa Interior	Superficie Útil	
Distribuidor	1,09	
Estar + Comedor + Cocina	22,77	
Dormitorio 1	12,40	
Dormitorio 2	9,67	
Baño 1	3,84	
Total	49,77 m²	
Programa Exterior	Superficie Útil	
Terraza Cubierta	7,72	
Terraza Descubierta	5,06	
Total	12,78 m²	
Total Superficie Útil	56,16 m²	
Plan Vive en Andalucía 2020-2030 (D 91/2020)		
Superf. Construida Computable	69,66 m ²	
(Neta + Zonas Comunes + Ext. Cubierta)		



1:50





Tipo	Vivienda
TIPO 3D-A1	E1-4-A

Edificio	Planta	Puerta
B1	CUARTA	A

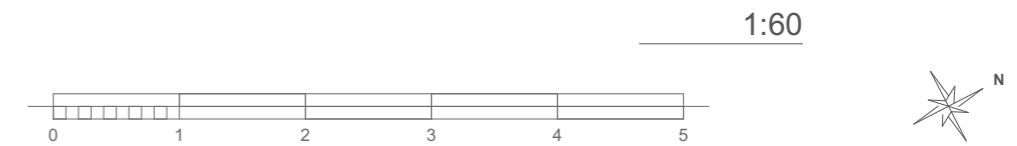
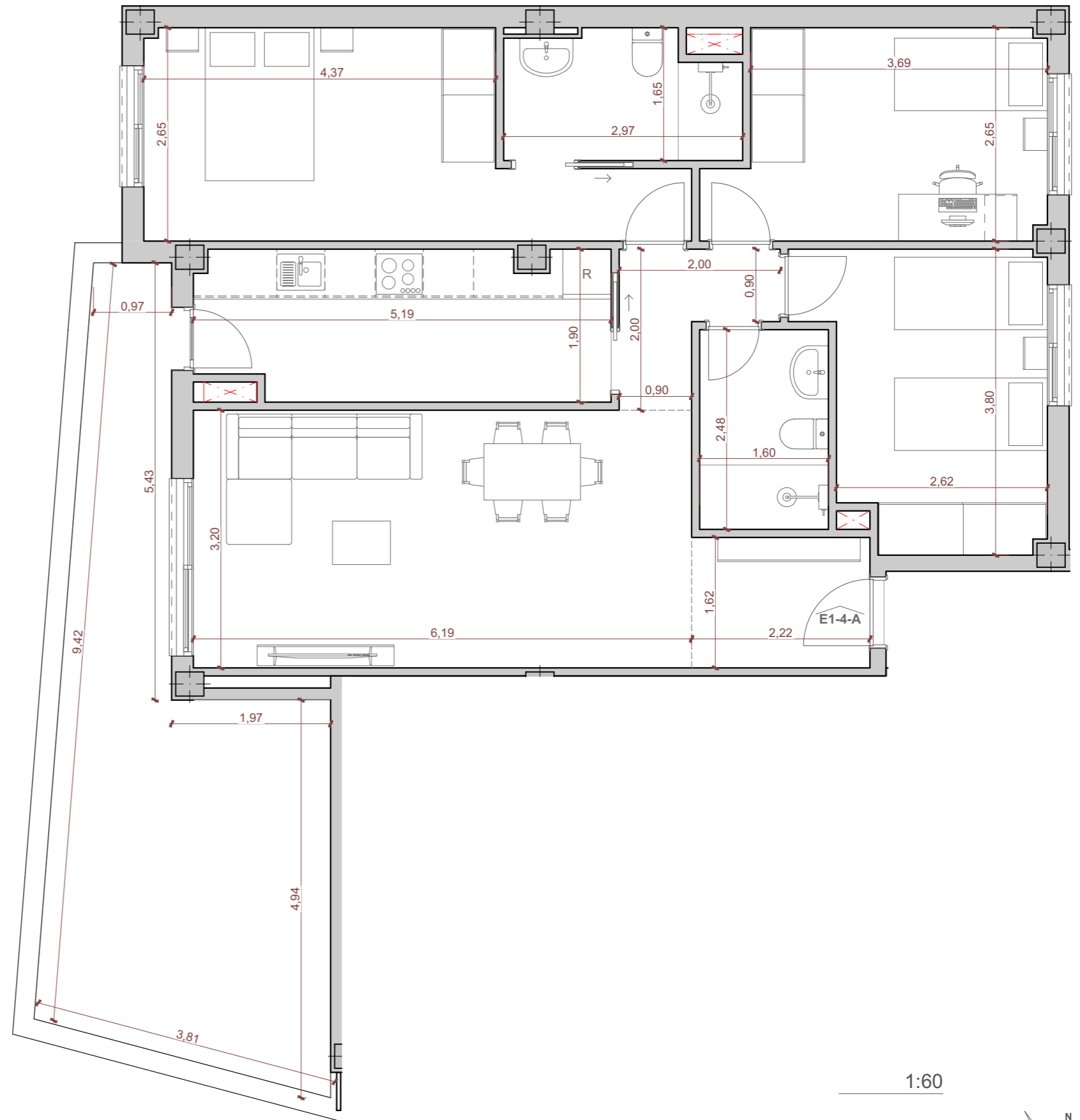
Nº Dormitorios:	Nº Baños
3	2

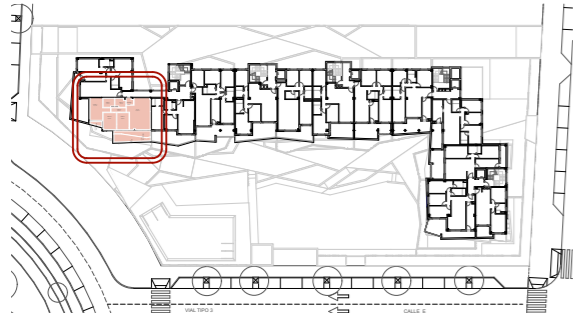
Programa Interior	Superficie Útil
Entrada	3,59
Distribuidor	2,79
Estar + Comedor	19,81
Cocina	9,36
Dormitorio 1	13,75
Dormitorio 2	10,28
Dormitorio 3	10,11
Baño 1	3,97
Baño 2	4,43
Total	78,09 m²

Programa Exterior	Superficie Útil
Terraza Cubierta	16,37
Terraza Descubierta	5,84
Total	22,21 m²

Total Superficie Útil 89,20 m²
 Plan Vive en Andalucía 2020-2030 (D 91/2020)

Superf. Construida Computable 110,63 m²
 (Neta + Zonas Comunes + Ext. Cubierta)





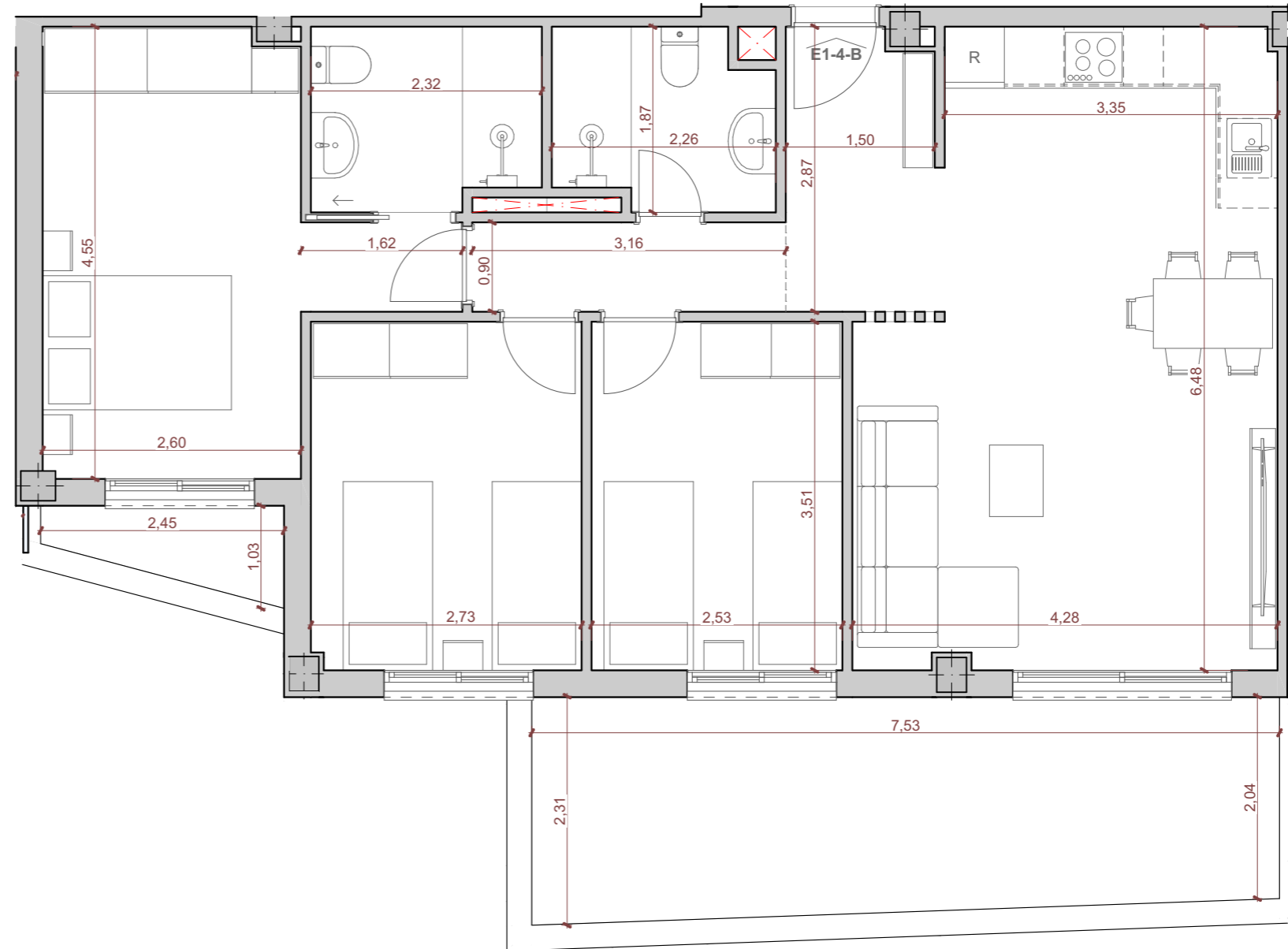
Tipo	Vivienda	
TIPO 3D-B1	E1-4-B	
Edificio	Planta	Puerta
B1	CUARTA	B
Nº Dormitorios:	Nº Baños	
3	2	

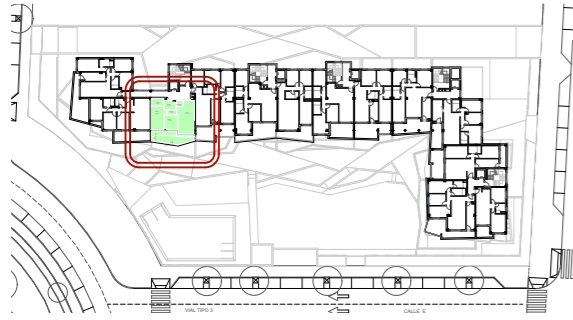
Programa Interior	Superficie Útil
Entrada	2,00
Distribuidor	2,84
Estar + Comedor + Cocina	27,29
Dormitorio 1	13,31
Dormitorio 2	9,54
Dormitorio 3	8,86
Baño 1	3,81
Baño 2	4,15
Total	71,80 m²

Programa Exterior	Superficie Útil
Terraza Cubierta	9,04
Terraza Descubierta	8,96
Total	18,00 m²


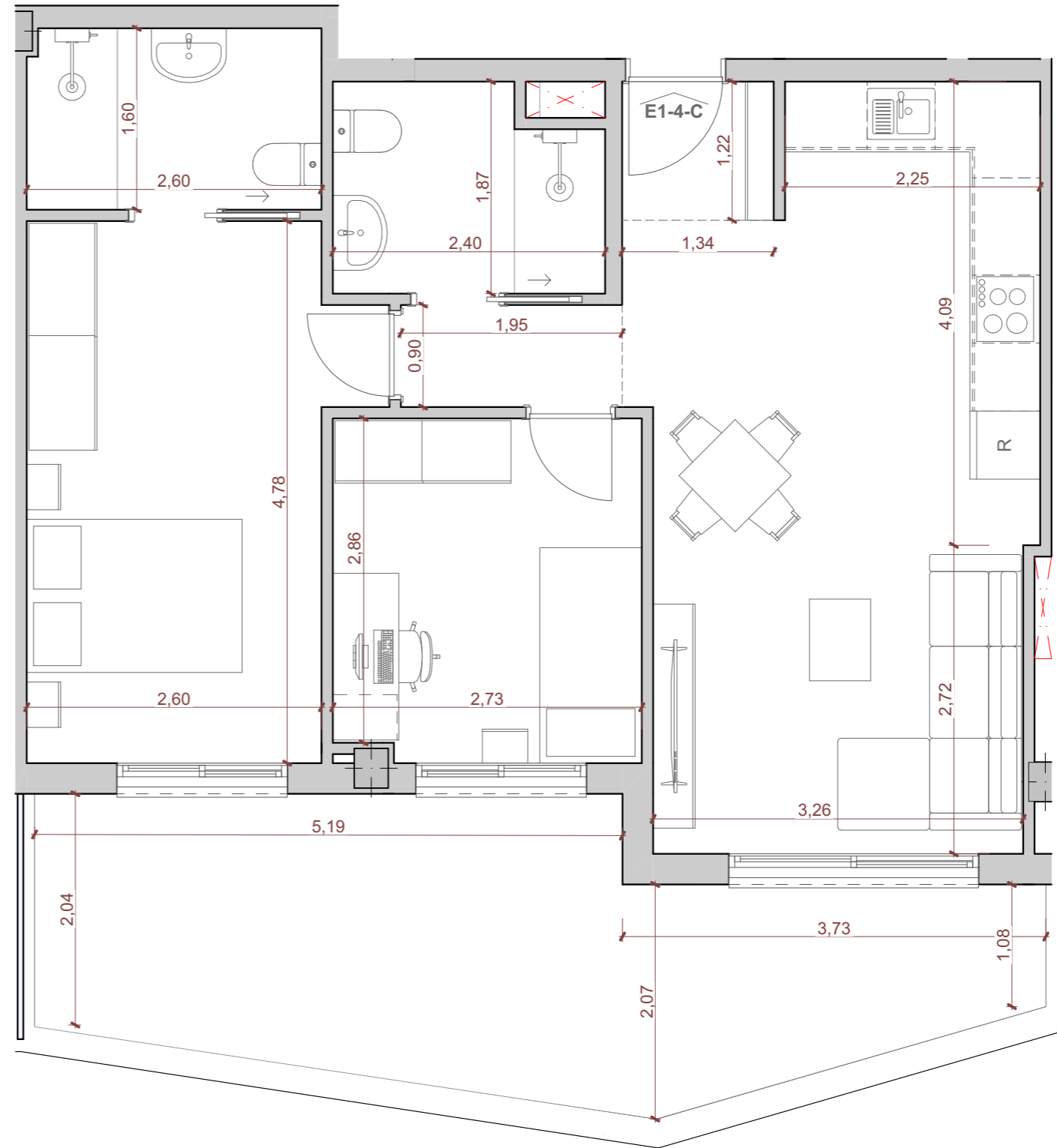
Total Superficie Útil 80,80 m²
 Plan Vive en Andalucía 2020-2030 (D 91/2020)

Superf. Construida Computable 99,80 m²
 (Neta + Zonas Comunes + Ext. Cubierta)



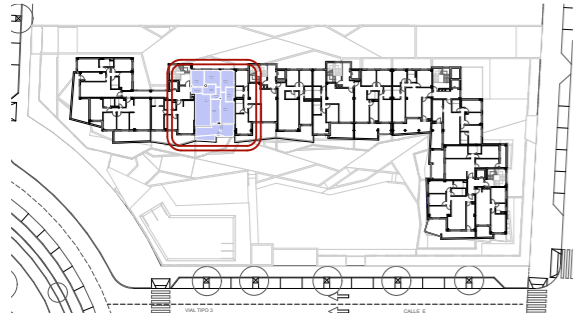


Tipo	Vivienda	
TIPO 2D-A1	E1-4-C	
Edificio	Planta	Puerta
B1	CUARTA	C
Nº Dormitorios:	Nº Baños	
2	2	
Programa Interior	Superficie Útil	
Entrada	1,63	
Distribuidor	1,76	
Estar + Comedor + Cocina	21,87	
Dormitorio 1	12,97	
Dormitorio 2	8,19	
Baño 1	4,16	
Baño 2	4,14	
Total	54,72 m²	
Programa Exterior	Superficie Útil	
Terraza Cubierta	6,69	
Terraza Descubierta	11,92	
Total	18,61 m²	
Total Superficie Útil	64,03 m²	
Plan Vive en Andalucía 2020-2030 (D 91/2020)		
Superf. Construida Computable	75,38 m ²	
(Neta + Zonas Comunes + Ext. Cubierta)		



1:50





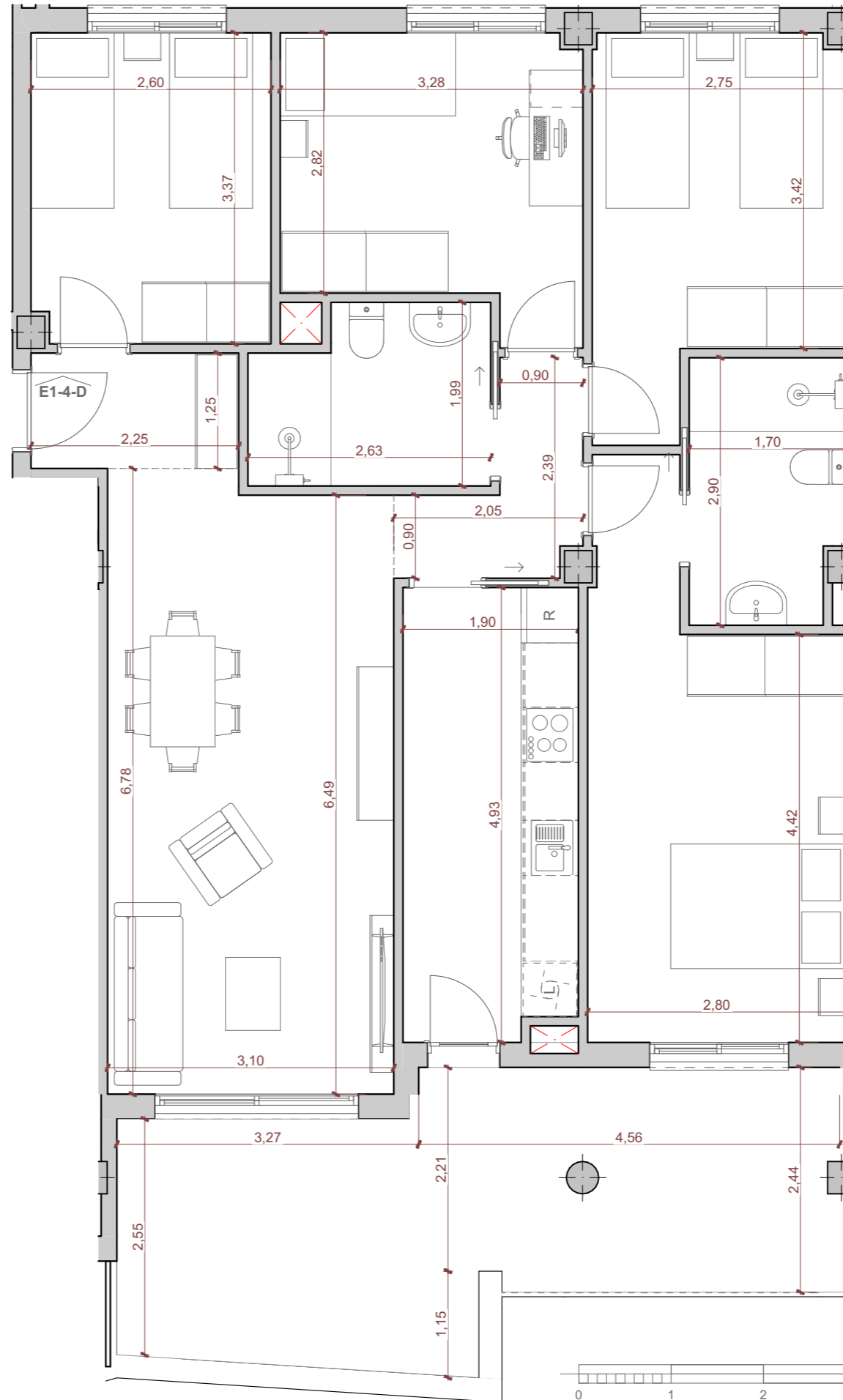
Tipo	Vivienda	
TIPO 4D-A2	E1-4-D	
Edificio	Planta	Puerta
B1	CUARTA	D
Nº Dormitorios:	Nº Baños	
4	2	

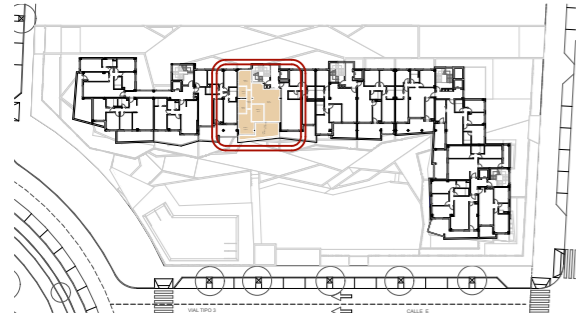
Programa Interior	Superficie Útil
Entrada	2,81
Distribuidor	3,10
Estar + Comedor	20,53
Cocina	9,18
Dormitorio 1	14,23
Dormitorio 2	10,35
Dormitorio 3	9,74
Dormitorio 4	8,69
Baño 1	4,74
Baño 2	4,72
Total	88,09 m²

Programa Exterior	Superficie Útil
Terraza Cubierta	15,85
Terraza Descubierta	4,20
Total	20,05 m²

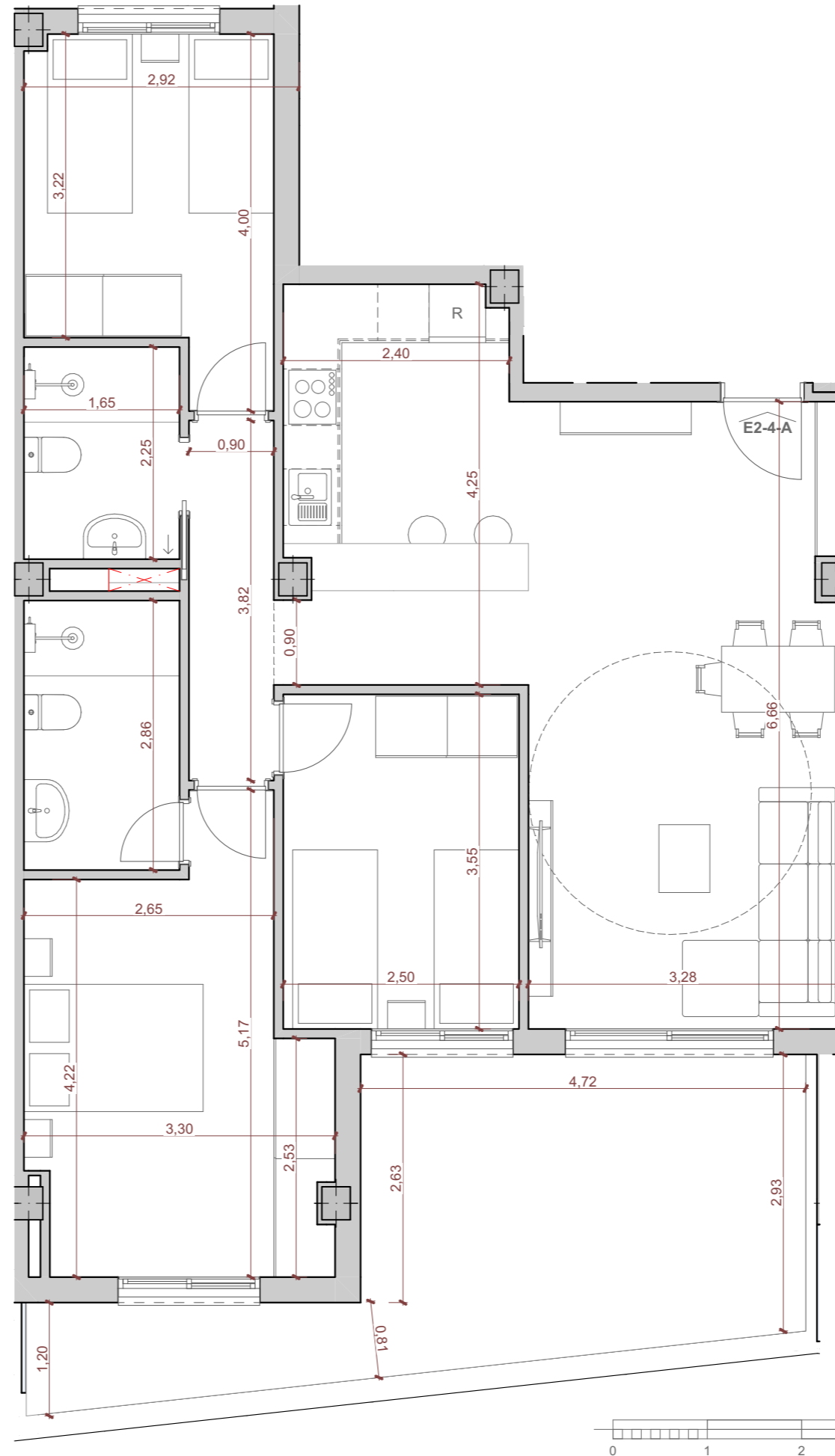
Total Superficie Útil 98,12 m²
 Plan Vive en Andalucía 2020-2030 (D 91/2020)

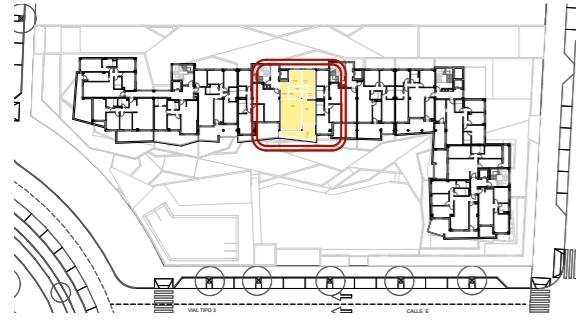
Superf. Construida Computable 120,84 m²
 (Neta + Zonas Comunes + Ext. Cubierta)





Tipo	Vivienda	
TIPO 3D-H1	E2-4-A	
Edificio	Planta	Puerta
B1	CUARTA	A
Nº Dormitorios:	Nº Baños	
3	2	
Programa Interior	Superficie Útil	
Distribuidor	3,44	
Estar + Comedor + Cocina	32,01	
Dormitorio 1	13,28	
Dormitorio 2	8,88	
Dormitorio 3	9,19	
Baño 1	3,71	
Baño 2	4,71	
Total	75,22 m²	
Programa Exterior	Superficie Útil	
Terraza Cubierta	16,51	
Terraza Descubierta	1,98	
Total	18,49 m²	
Total Superficie Útil	84,47 m²	
Plan Vive en Andalucía 2020-2030 (D 91/2020)		
Superf. Construida Computable	104,39 m ²	
(Neta + Zonas Comunes + Ext. Cubierta)		

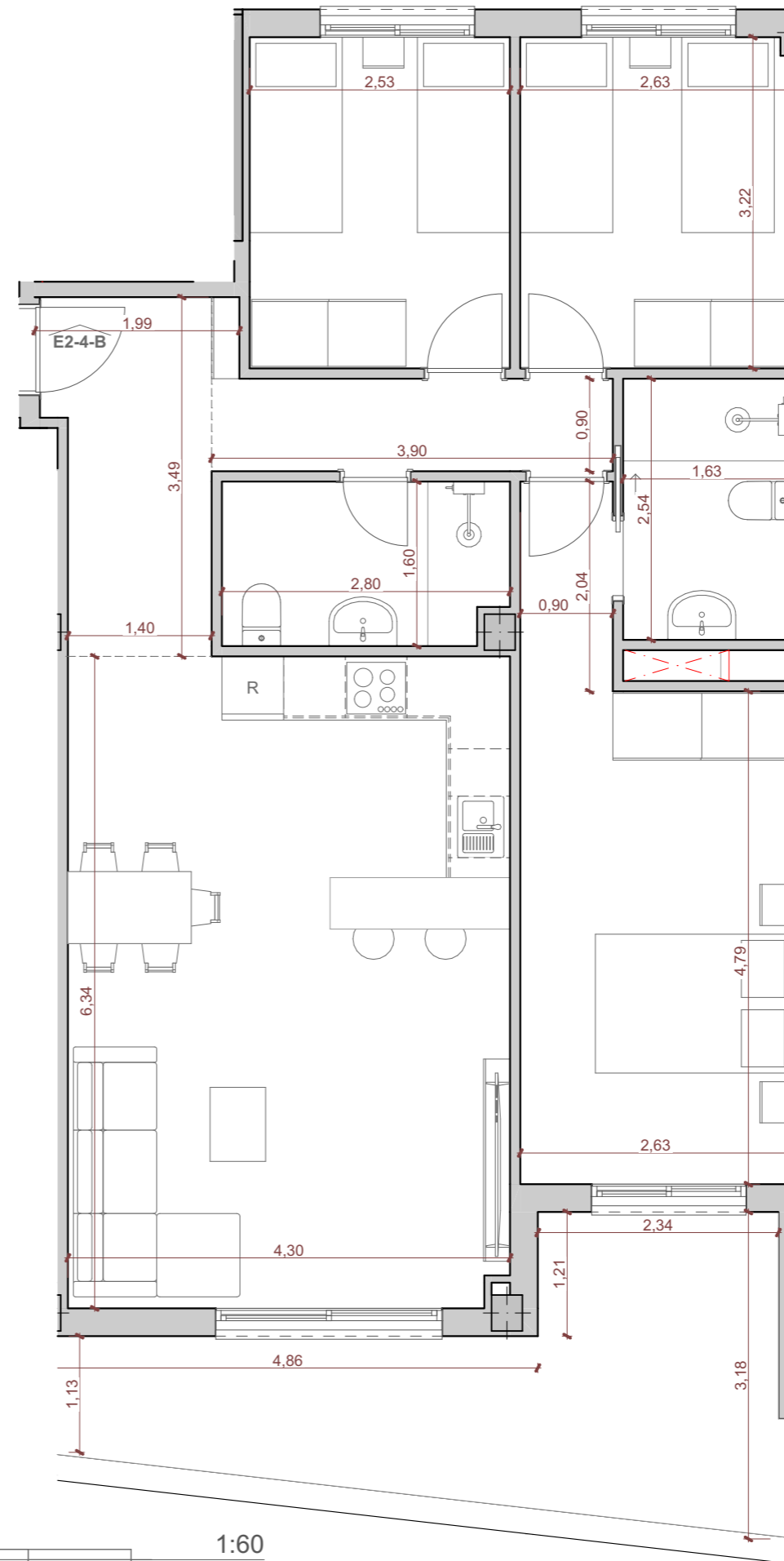


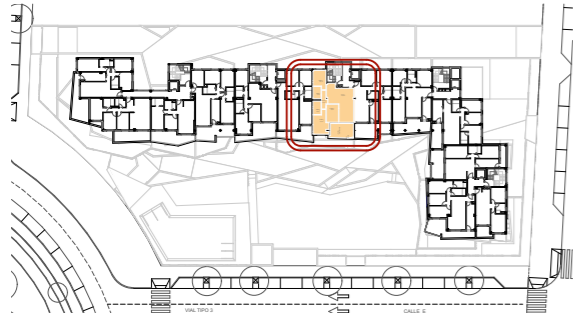


Tipo	Vivienda	
TIPO 3D-J1	E2-4-B	
Edificio	Planta	Puerta
B1	CUARTA	B
Nº Dormitorios:	Nº Baños	
3	2	
Programa Interior	Superficie Útil	
Entrada	5,41	
Distribuidor	3,51	
Estar + Comedor + Cocina	27,18	
Dormitorio 1	14,44	
Dormitorio 2	8,46	
Dormitorio 3	8,15	
Baño 1	4,36	
Baño 2	4,14	
Total	75,65 m²	
Programa Exterior	Superficie Útil	
Terraza Cubierta	11,43	
Terraza Descubierta	2,73	
Total	14,16 m²	

Total Superficie Útil 82,73 m²
 Plan Vive en Andalucía 2020-2030 (D 91/2020)

Superf. Construida Computable 103,18 m²
 (Neta + Zonas Comunes + Ext. Cubierta)





Tipo	Vivienda
TIPO 3D-K1	E3-4-A

Edificio	Planta	Puerta
B1	CUARTA	A

Nº Dormitorios:	Nº Baños
3	2

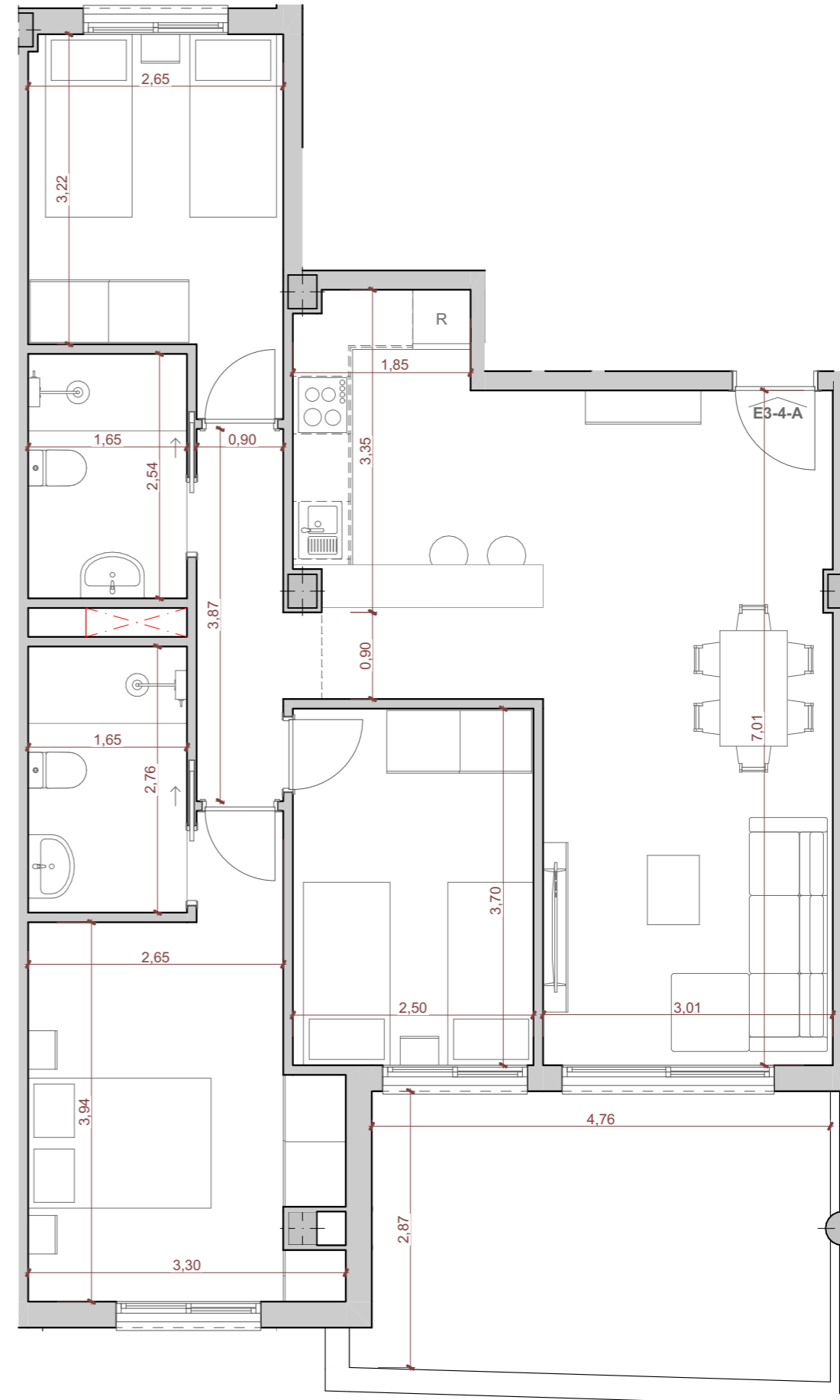
Programa Interior	Superficie Útil
Distribuidor	3,84
Estar + Comedor + Cocina	30,86
Dormitorio 1	12,72
Dormitorio 2	9,26
Dormitorio 3	9,22
Baño 1	4,19
Baño 2	4,55
Total	74,64 m²

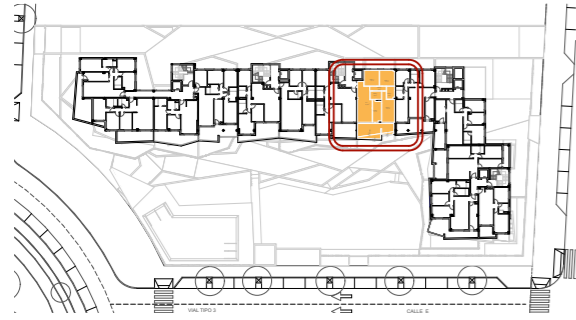
Programa Exterior	Superficie Útil
Terraza Cubierta	14,02
Terraza Descubierta	0,13
Total	14,15 m²

Total Superficie Útil 81,72 m²

Plan Vive en Andalucía 2020-2030 (D 91/2020)

Superf. Construida Computable 102,50 m²
(Neta + Zonas Comunes + Ext. Cubierta)

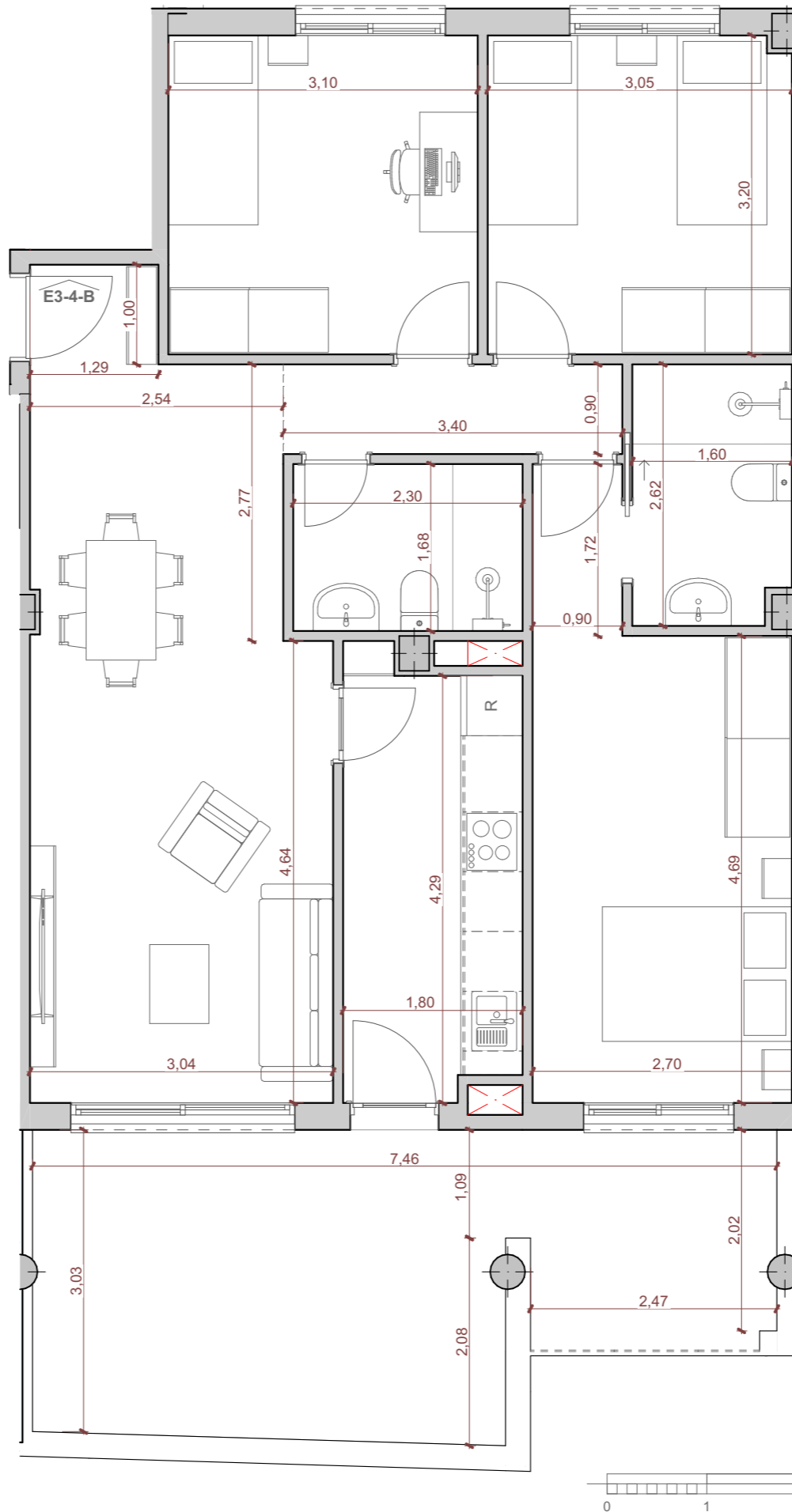


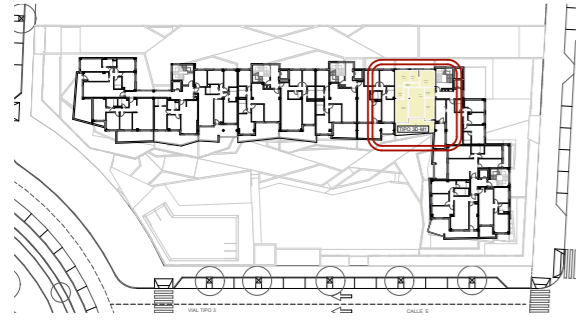


Tipo	Vivienda	
TIPO 3D-L1	E3-4-B	
Edificio	Planta	Puerta
B1	CUARTA	B
Nº Dormitorios:		Nº Baños
3		2
Programa Interior		Superficie Útil
Distribuidor		3,06
Estar + Comedor		22,38
Cocina		7,71
Dormitorio 1		13,73
Dormitorio 2		9,71
Dormitorio 3		9,93
Baño 1		3,85
Baño 2		4,09
Total		74,46 m²
Programa Exterior		Superficie Útil
Terraza Cubierta		16,39
Terraza Descubierta		4,01
Total		20,40 m²

Total Superficie Útil 84,66 m²
 Plan Vive en Andalucía 2020-2030 (D 91/2020)

Superf. Construida Computable 102,14 m²
 (Neta + Zonas Comunes + Ext. Cubierta)





Tipo	Vivienda
TIPO 3D-M1	E4-4-A

Edificio	Planta	Puerta
B1	CUARTA	A

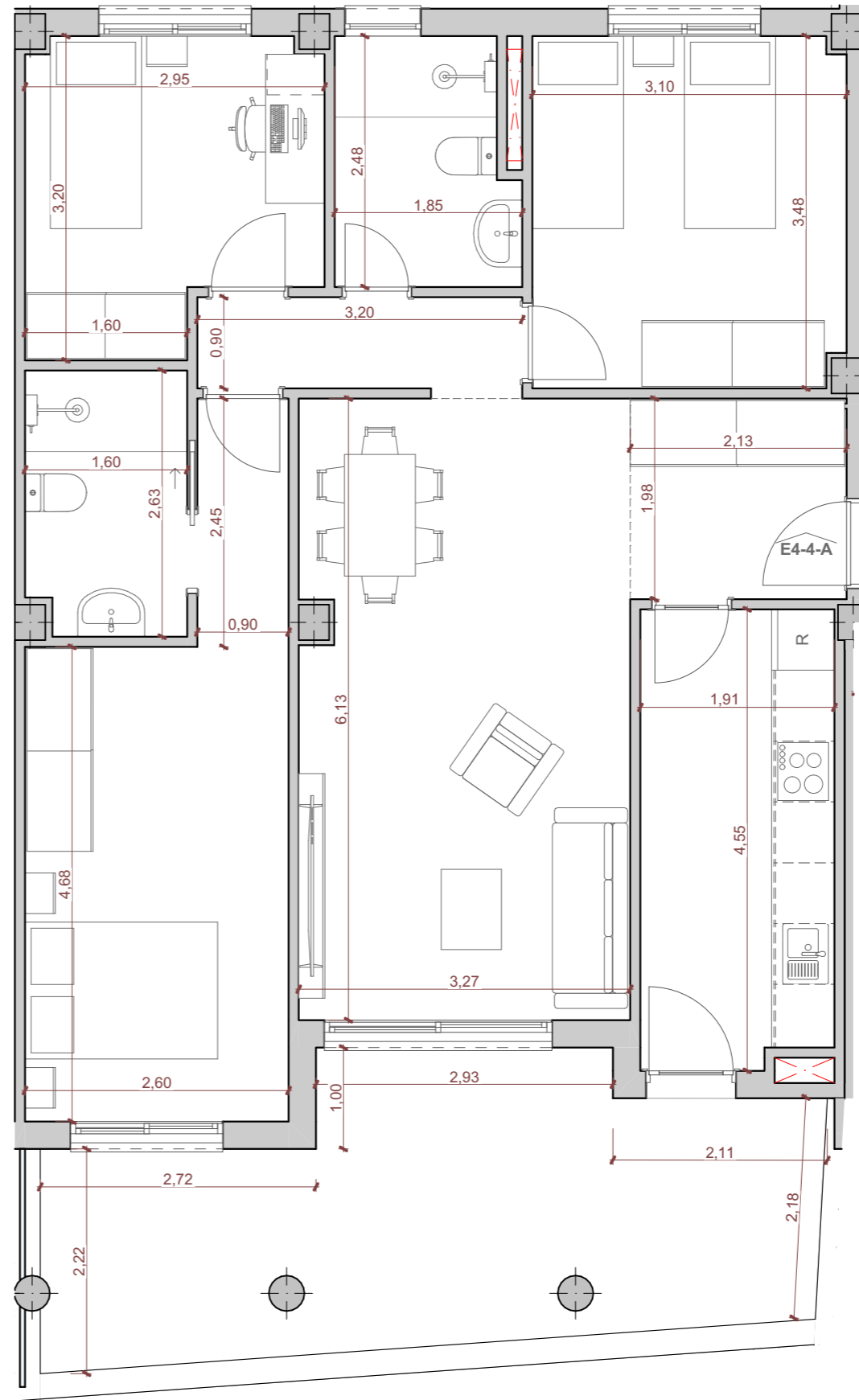
Nº Dormitorios:	Nº Baños
3	2

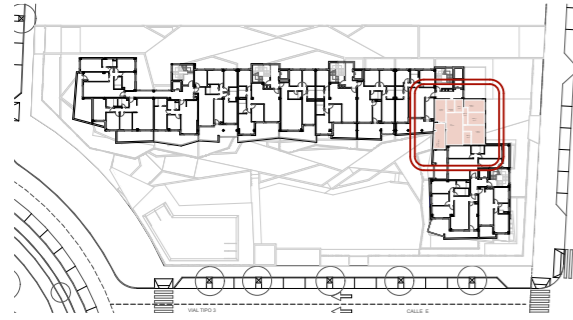
Programa Interior	Superficie Útil
Entrada	4,23
Distribuidor	2,88
Estar + Comedor	19,90
Cocina	8,56
Dormitorio 1	14,38
Dormitorio 2	8,47
Dormitorio 3	10,67
Baño 1	4,22
Baño 2	4,09
Total	77,40 m²

Programa Exterior	Superficie Útil
Terraza Cubierta	18,23
Terraza Descubierta	0,72
Total	18,95 m²

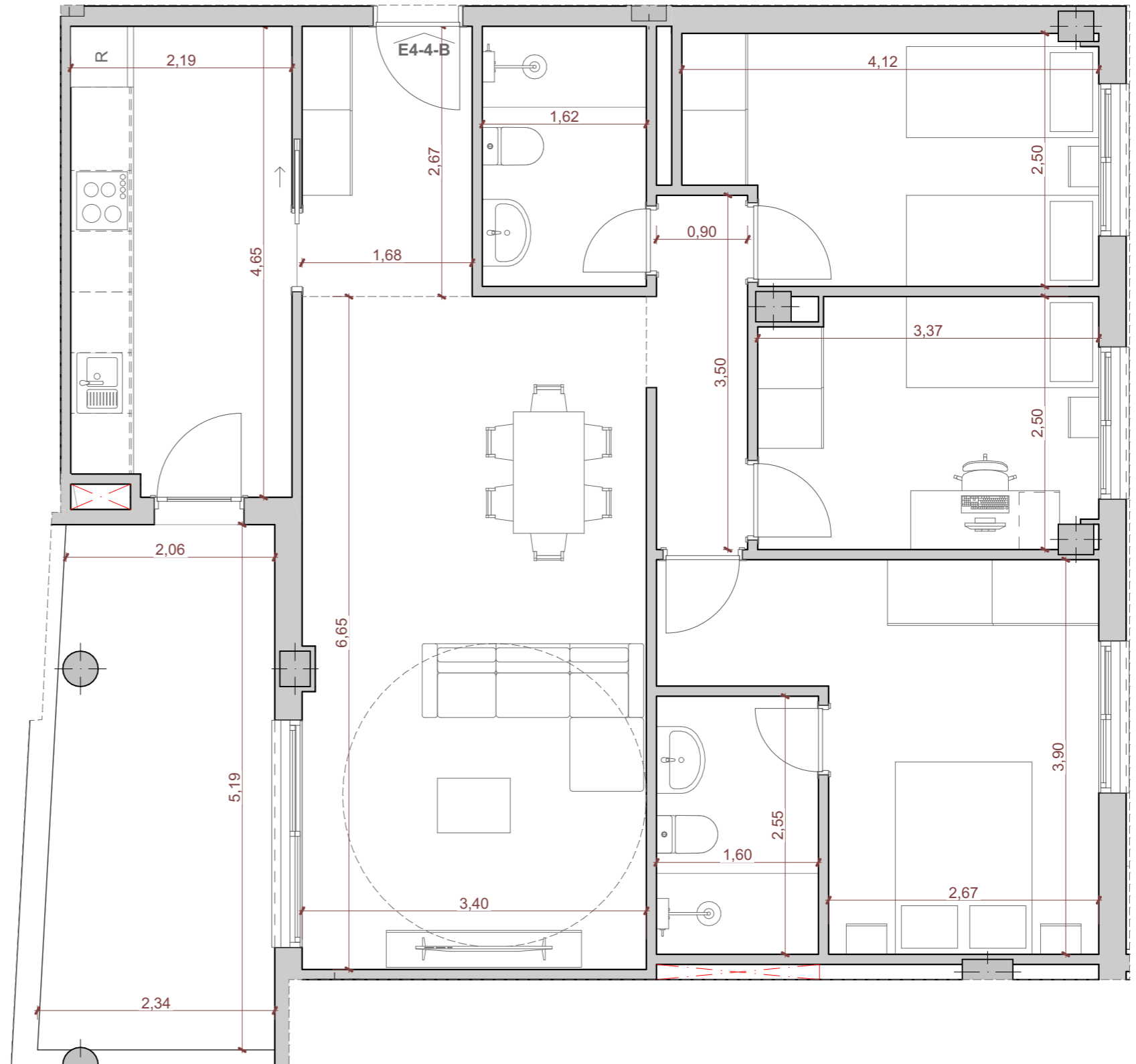
Total Superficie Útil **86,88 m²**
 Plan Vive en Andalucía 2020-2030 (D 91/2020)

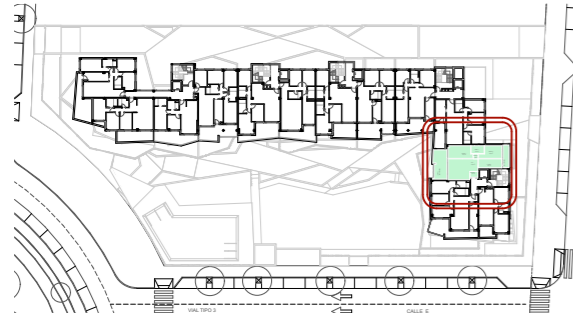
Superf. Construida Computable 106,69 m²
 (Neta + Zonas Comunes + Ext. Cubierta)





Tipo	Vivienda	
TIPO 3D-N1	E4-4-B	
Edificio	Planta	Puerta
B1	CUARTA	B
Nº Dormitorios:	Nº Baños	
3	2	
Programa Interior	Superficie Útil	
Entrada	4,49	
Distribuidor	3,24	
Estar + Comedor	22,55	
Cocina	10,01	
Dormitorio 1	12,53	
Dormitorio 2	8,42	
Dormitorio 3	9,55	
Baño 1	4,16	
Baño 2	4,08	
Total	79,03 m²	
Programa Exterior	Superficie Útil	
Terraza Cubierta	11,31	
Total	11,31 m²	
Total Superficie Útil	84,69 m²	
Plan Vive en Andalucía 2020-2030 (D 91/2020)		
Superf. Construida Computable	108,93 m ²	
(Neta + Zonas Comunes + Ext. Cubierta)		





Tipo	Vivienda
TIPO 2D-P1	E5-4-A

Edificio	Planta	Puerta
B1	CUARTA	A

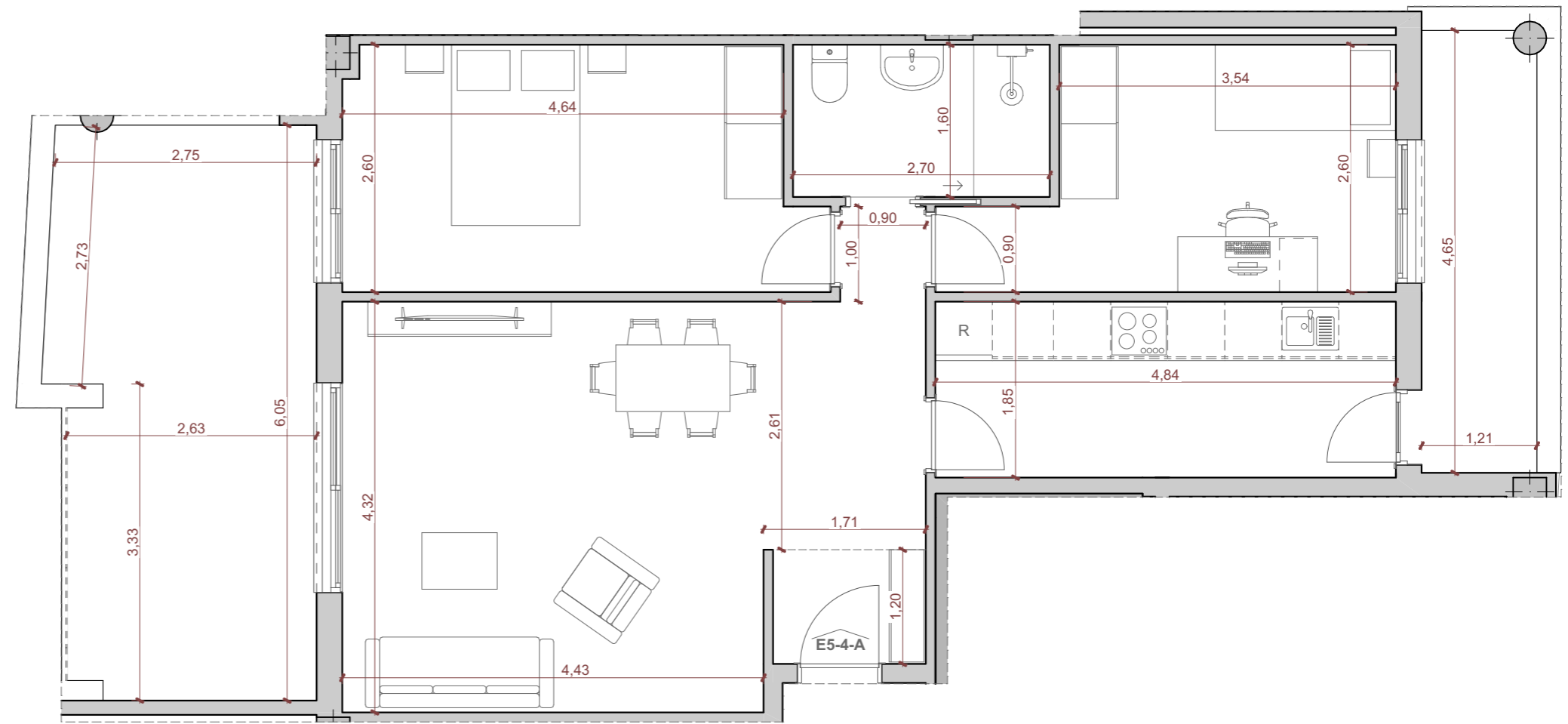
Nº Dormitorios:	Nº Baños
2	1

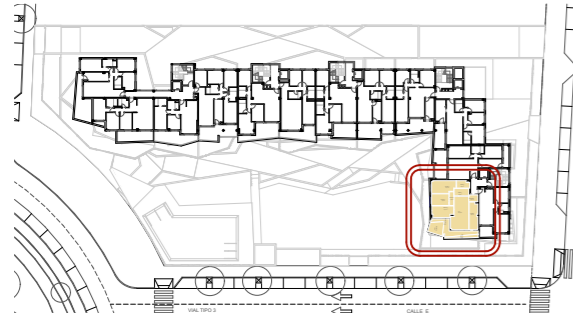
Programa Interior	Superficie Útil
Entrada	1,93
Distribuidor	0,90
Estar + Comedor	23,56
Cocina	8,95
Dormitorio 1	12,44
Dormitorio 2	10,38
Baño 1	4,32
Total	62,48 m²

Programa Exterior	Superficie Útil
Terraza Cubierta	22,02
Total	22,02 m²

Total Superficie Útil **73,49 m²**
 Plan Vive en Andalucía 2020-2030 (D 91/2020)

Superf. Construida Computable **87,50 m²**
 (Neta + Zonas Comunes + Ext. Cubierta)





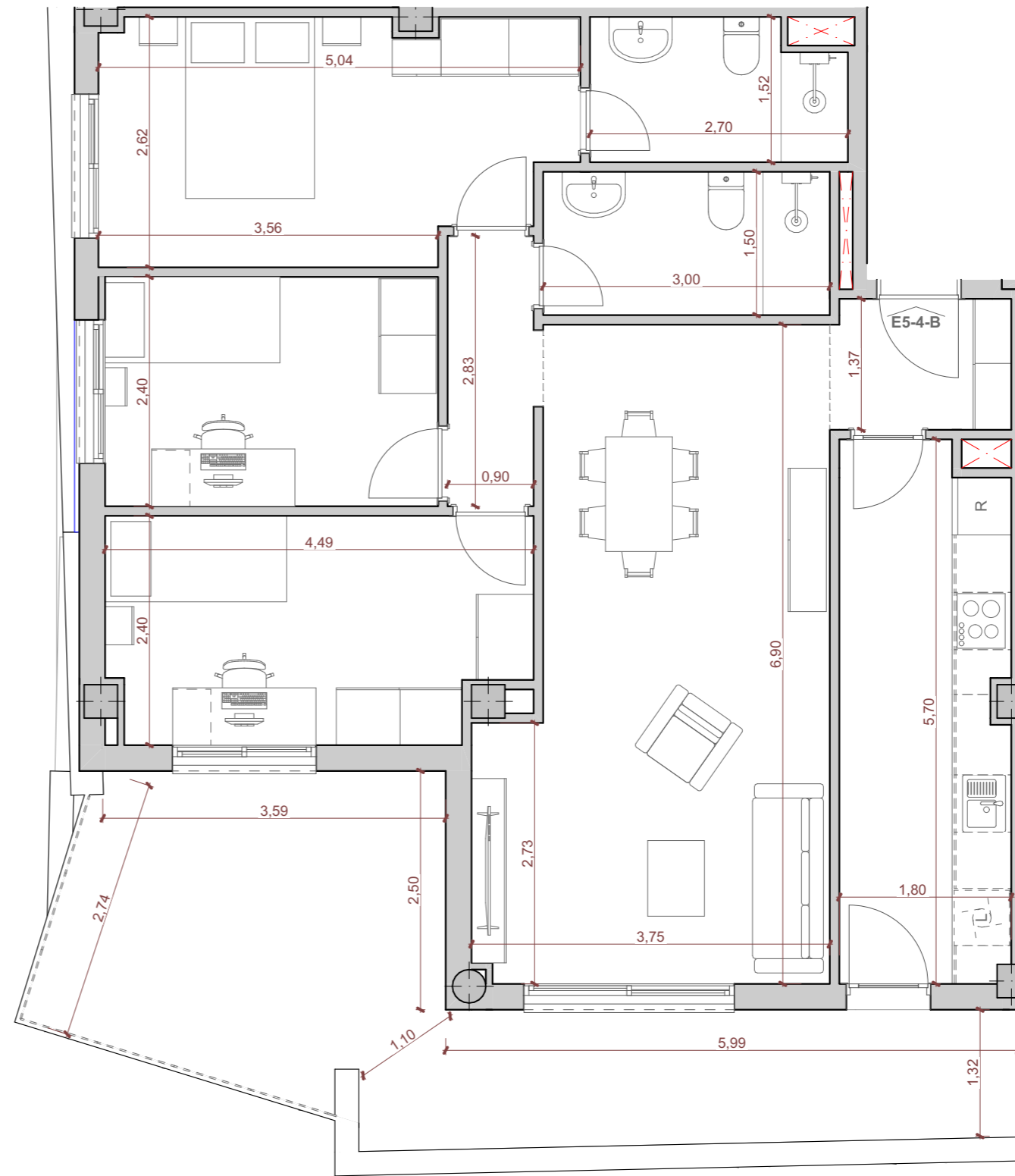
Tipo	Vivienda	
TIPO 3D-G3	E5-4-B	
Edificio	Planta	Puerta
B1	CUARTA	B
Nº Dormitorios:	Nº Baños	
3	2	

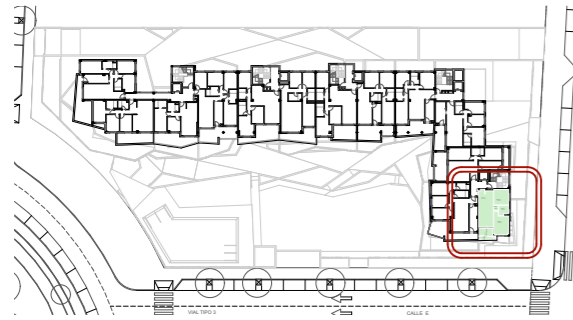
Programa Interior	Superficie Útil
Entrada	2,58
Distribuidor	2,55
Estar + Comedor	22,69
Cocina	9,89
Dormitorio 1	12,21
Dormitorio 2	8,53
Dormitorio 3	10,11
Baño 1	4,50
Baño 2	3,84
Total	76,90 m²

Programa Exterior	Superficie Útil
Terraza Cubierta	11,79
Terraza Descubierta	10,13
Total	21,92 m²

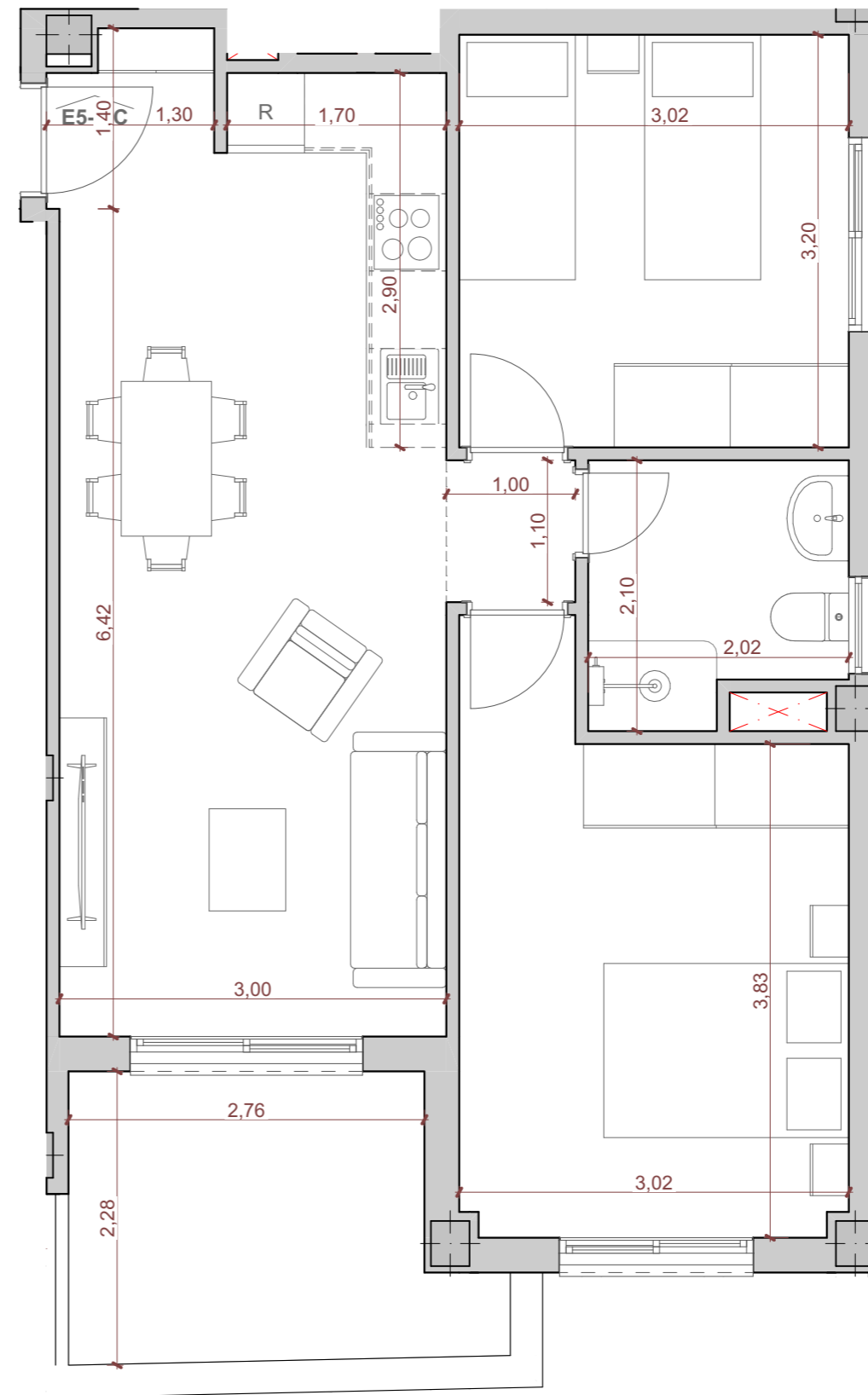
Total Superficie Útil 87,86 m²
 Plan Vive en Andalucía 2020-2030 (D 91/2020)

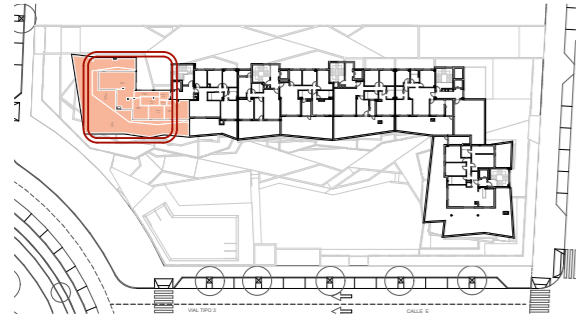
Superf. Construida Computable 107,90 m²
 (Neta + Zonas Comunes + Ext. Cubierta)





Tipo	Vivienda	
TIPO 2D-B1	E5-4-C	
Edificio	Planta	Puerta
B1	CUARTA	C
Nº Dormitorios:		Nº Baños
2		1
Programa Interior	Superficie Útil	
Distribuidor	1,09	
Estar + Comedor + Cocina	22,77	
Dormitorio 1	12,40	
Dormitorio 2	9,67	
Baño 1	3,84	
Total	49,77 m²	
Programa Exterior	Superficie Útil	
Terraza Cubierta	4,57	
Terraza Descubierta	2,07	
Total	6,64 m²	
Total Superficie Útil	53,09 m²	
Plan Vive en Andalucía 2020-2030 (D 91/2020)		
Superf. Construida Computable	69,66 m ²	
(Neta + Zonas Comunes + Ext. Cubierta)		





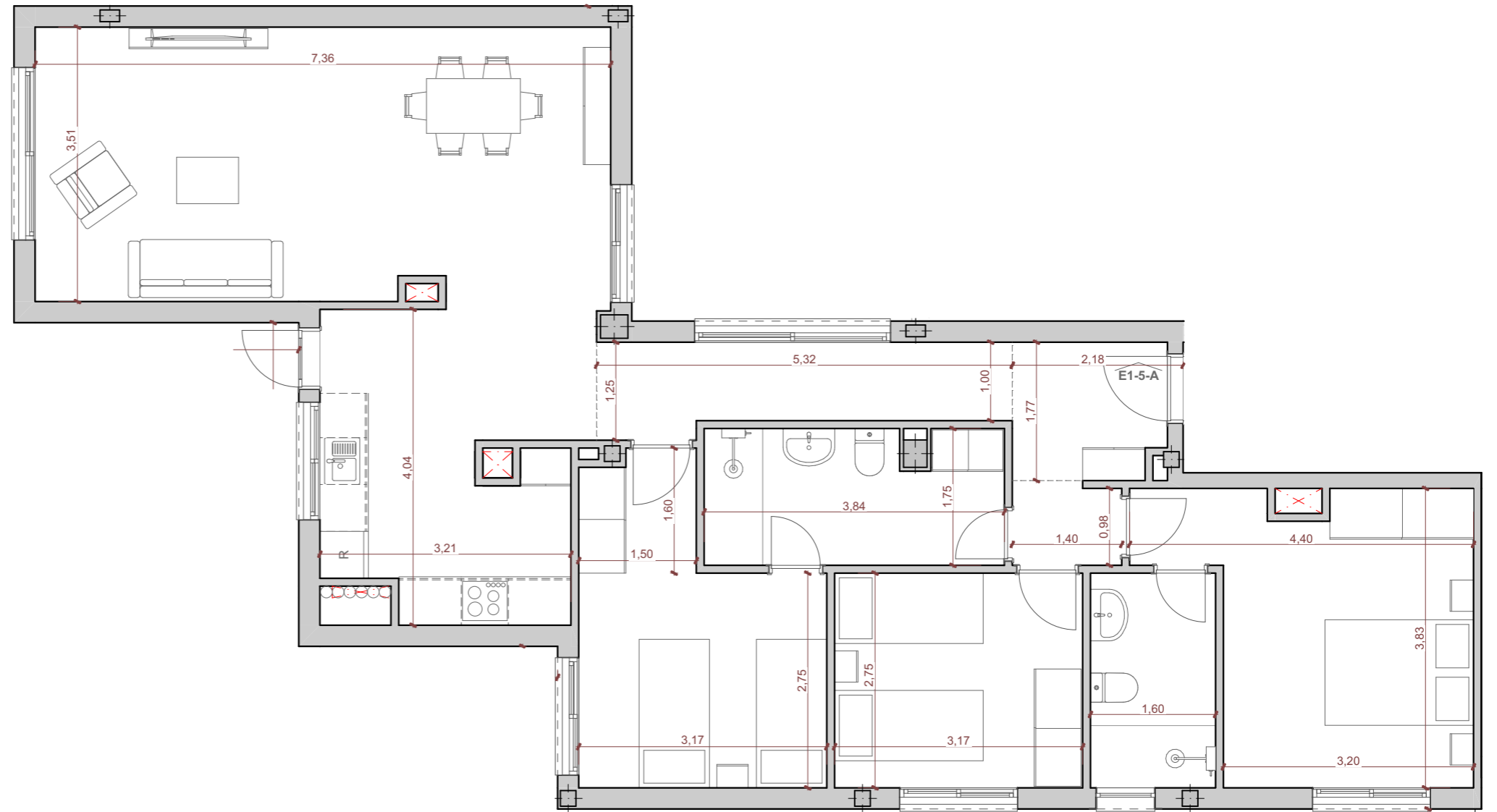
Tipo	Vivienda	
TIPO 3D-U2	E1-5-A	
Edificio	Planta	Puerta
B1	ÁTICO	A
Nº Dormitorios:	Nº Baños	
3	2	

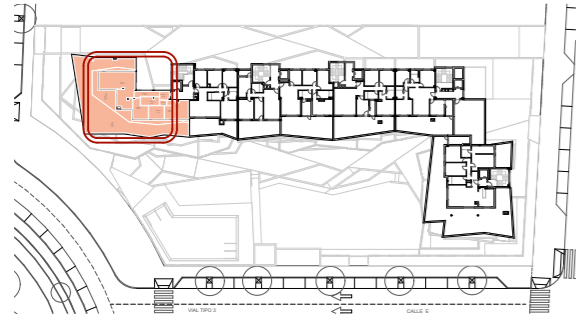
Programa Interior	Superficie Útil
Entrada	3,39
Estar + Comedor + Cocina	38,35
Dormitorio 1	13,10
Dormitorio 2	8,71
Dormitorio 3	10,97
Baño 1	6,50
Baño 2	4,39
Total	85,41 m²

Programa Exterior	Superficie Útil
Terraza Cubierta	33,93
Terraza Descubierta	127,76
Total	161,69 m²

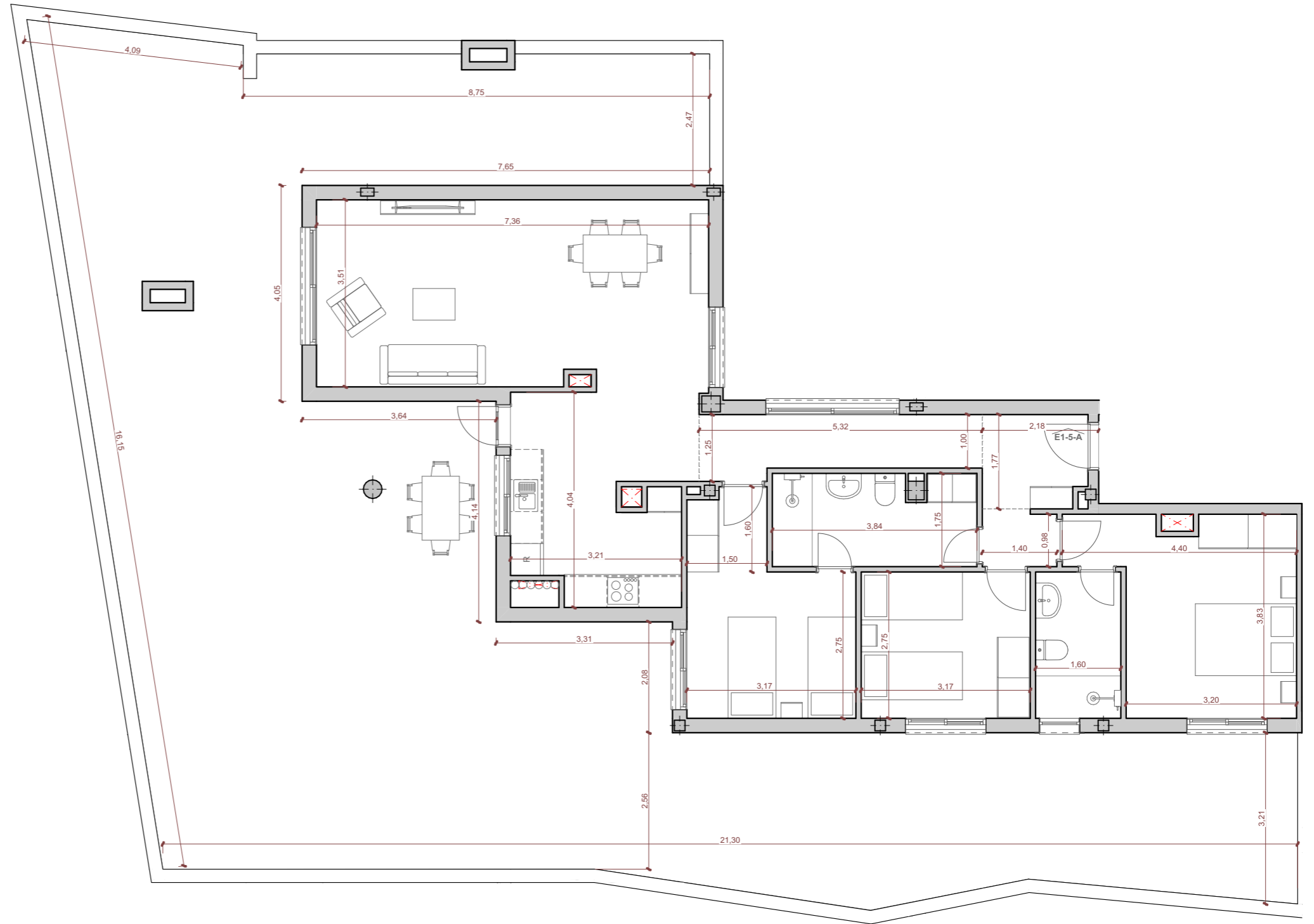
Total Superficie Útil 166,26 m²
 Plan Vive en Andalucía 2020-2030 (D 91/2020)

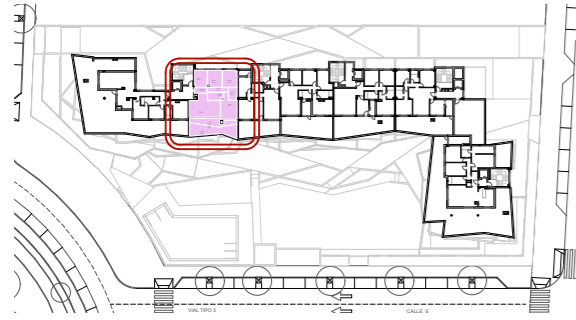
Superf. Construida Computable 136,98 m²
 (Neta + Zonas Comunes + Ext. Cubierta)





Tipo	Vivienda	
TIPO 3D-U2	E1-5-A	
Edificio	Planta	Puerta
B1	ÁTICO	A
Nº Dormitorios:	Nº Baños	
3	2	
Programa Interior	Superficie Útil	
Entrada	3,39	
Estar + Comedor + Cocina	38,35	
Dormitorio 1	13,10	
Dormitorio 2	8,71	
Dormitorio 3	10,97	
Baño 1	6,50	
Baño 2	4,39	
Total	85,41 m²	
Programa Exterior	Superficie Útil	
Terraza Cubierta	33,93	
Terraza Descubierta	127,76	
Total	161,69 m²	
Total Superficie Útil	166,26 m²	
Plan Vive en Andalucía 2020-2030 (D 91/2020)		
Superf. Construida Computable	136,98 m ²	
(Neta + Zonas Comunes + Ext. Cubierta)		





Tipo	Vivienda
TIPO 3D-T3	E1-5-B

Edificio	Planta	Puerta
B1	ÁTICO	B

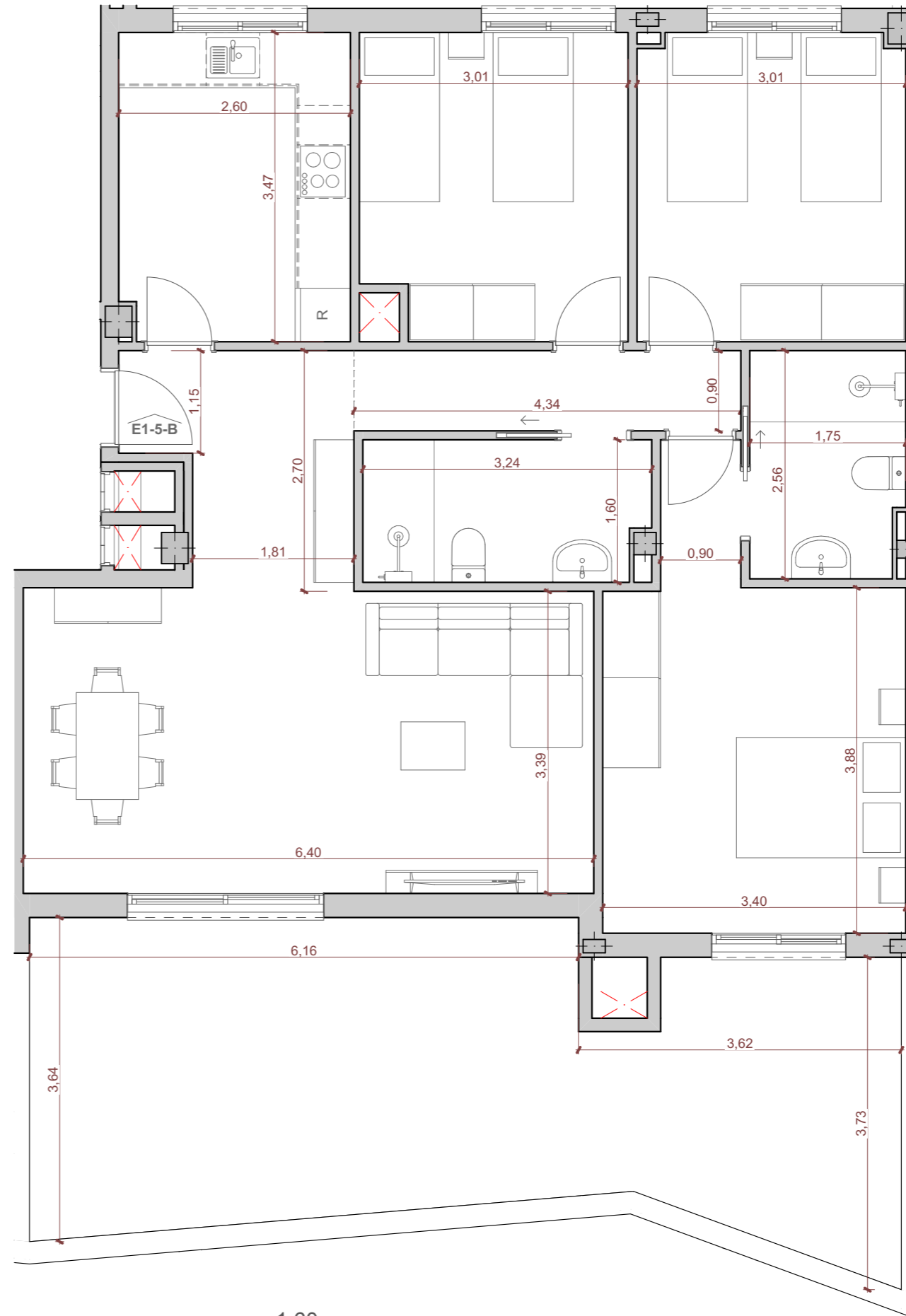
Nº Dormitorios:	Nº Baños
3	2

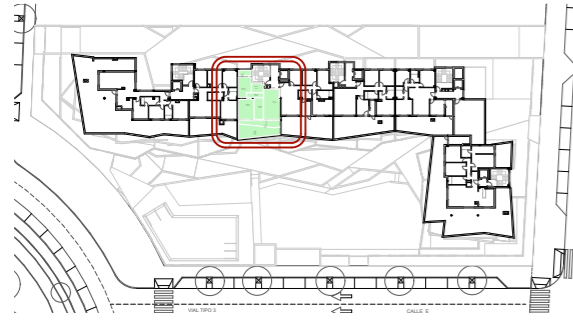
Programa Interior	Superficie Útil
Entrada	3,04
Distribuidor	3,91
Estar + Comedor	24,58
Cocina	8,93
Dormitorio 1	14,66
Dormitorio 2	10,42
Dormitorio 3	10,10
Baño 1	5,03
Baño 2	4,36
Total	85,03 m²

Programa Exterior	Superficie Útil
Terraza Cubierta	11,39
Terraza Descubierta	19,84
Total	31,23 m²

Total Superficie Útil 100,65 m²
 Plan Vive en Andalucía 2020-2030 (D 91/2020)

Superf. Construida Computable 116,45 m²
 (Neta + Zonas Comunes + Ext. Cubierta)





Tipo	Vivienda	
TIPO 2D-J2	E2-5-A	

Edificio	Planta	Puerta
B1	ÁTICO	A


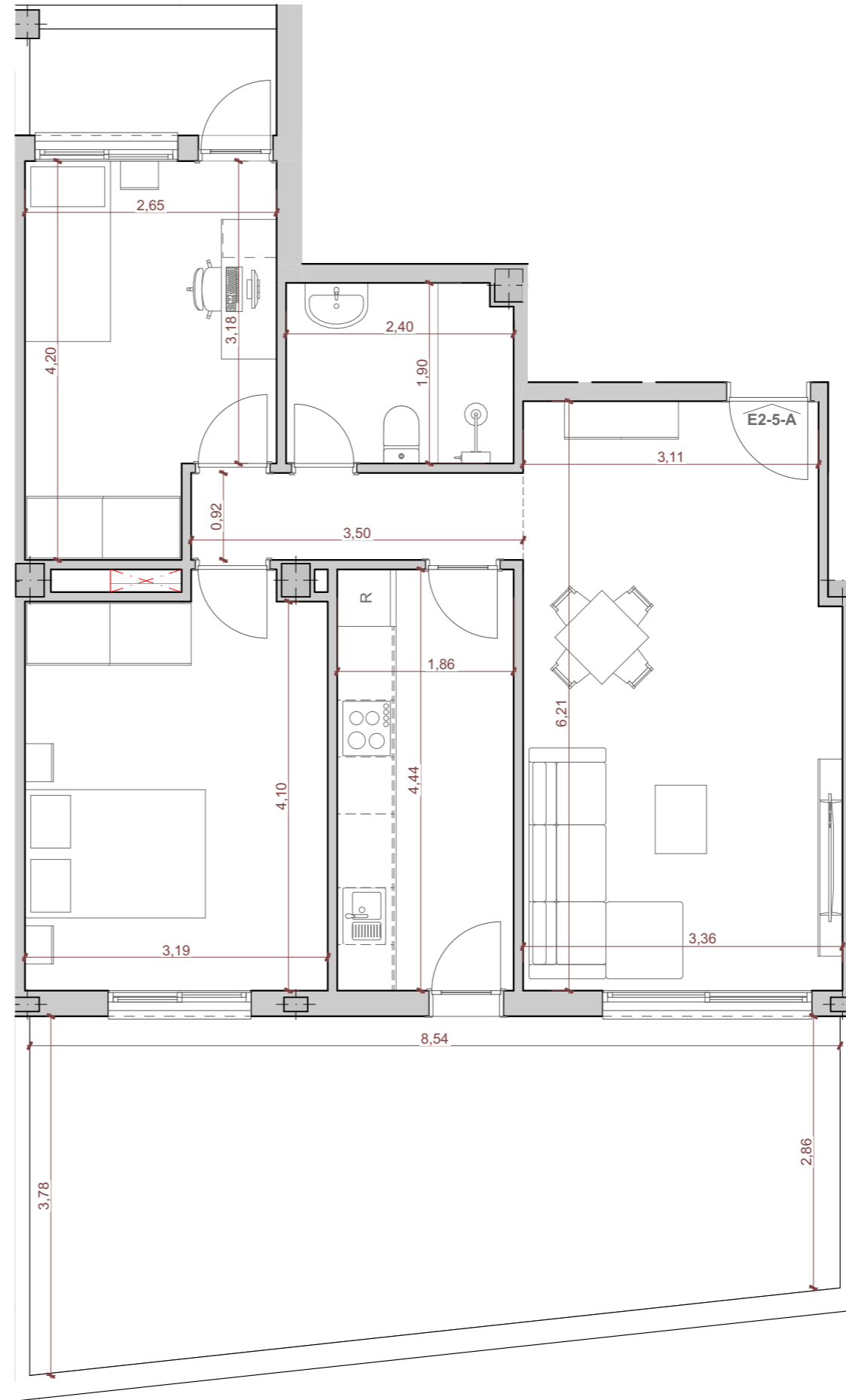
Nº Dormitorios:	Nº Baños
2	1

Programa Interior	Superficie Útil
Distribuidor	3,20
Estar + Comedor	20,33
Cocina	8,24
Dormitorio 1	13,37
Dormitorio 2	10,11
Baño 1	4,51
Total	59,76 m²

Programa Exterior	Superficie Útil
Terraza Cubierta	9,70
Terraza Descubierta	21,57
Total	31,27 m²

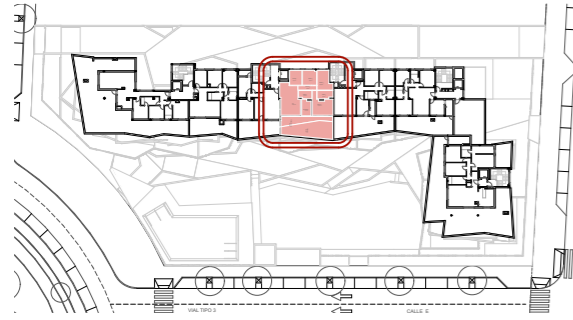
Total Superficie Útil 75,40 m²
 Plan Vive en Andalucía 2020-2030 (D 91/2020)

Superf. Construida Computable 83,46 m²
 (Neta + Zonas Comunes + Ext. Cubierta)



1:60





Tipo	Vivienda
TIPO 3D-S1	E2-5-B

Edificio	Planta	Puerta
B1	ÁTICO	B

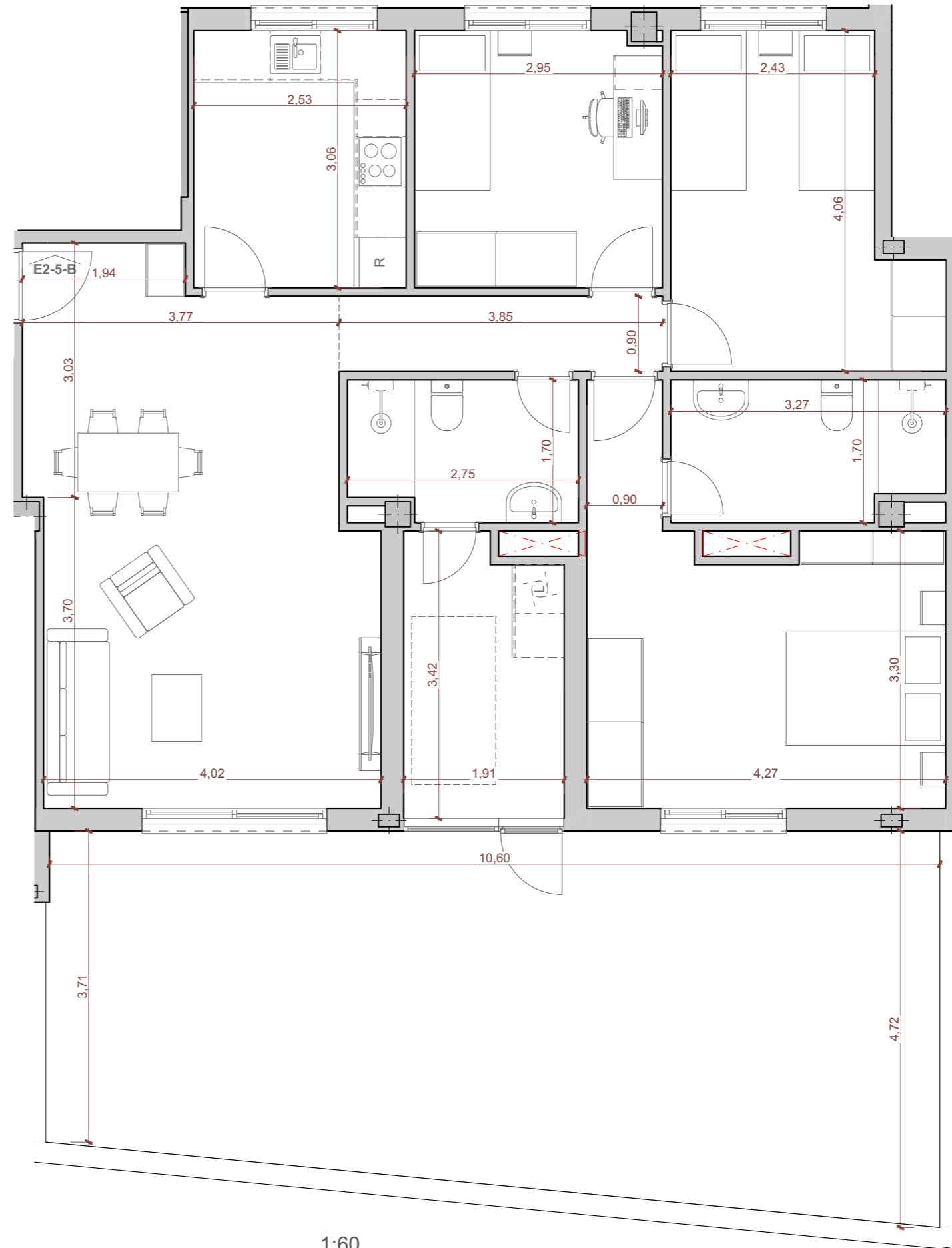
Nº Dormitorios:	Nº Baños
3	2

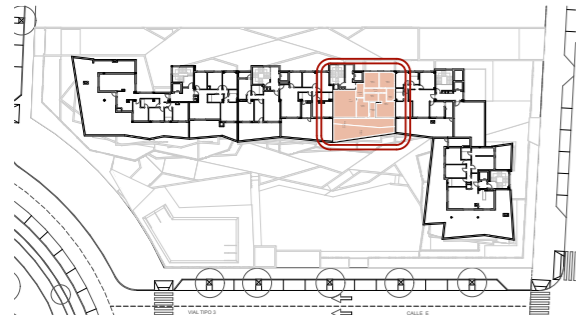
Programa Interior	Superficie Útil
Distribuidor	3,46
Estar + Comedor	24,95
Cocina	7,75
Lavadero	6,18
Dormitorio 1	15,22
Dormitorio 2	10,99
Dormitorio 3	8,96
Baño 1	5,27
Baño 2	4,43
Total	87,21 m²

Programa Exterior	Superficie Útil
Terraza Cubierta	14,28
Terraza Descubierta	30,56
Total	44,84 m²

Total Superficie Útil 109,63 m²
 Plan Vive en Andalucía 2020-2030 (D 91/2020)

Superf. Construida Computable 115,37 m²
 (Neta + Zonas Comunes + Ext. Cubierta)





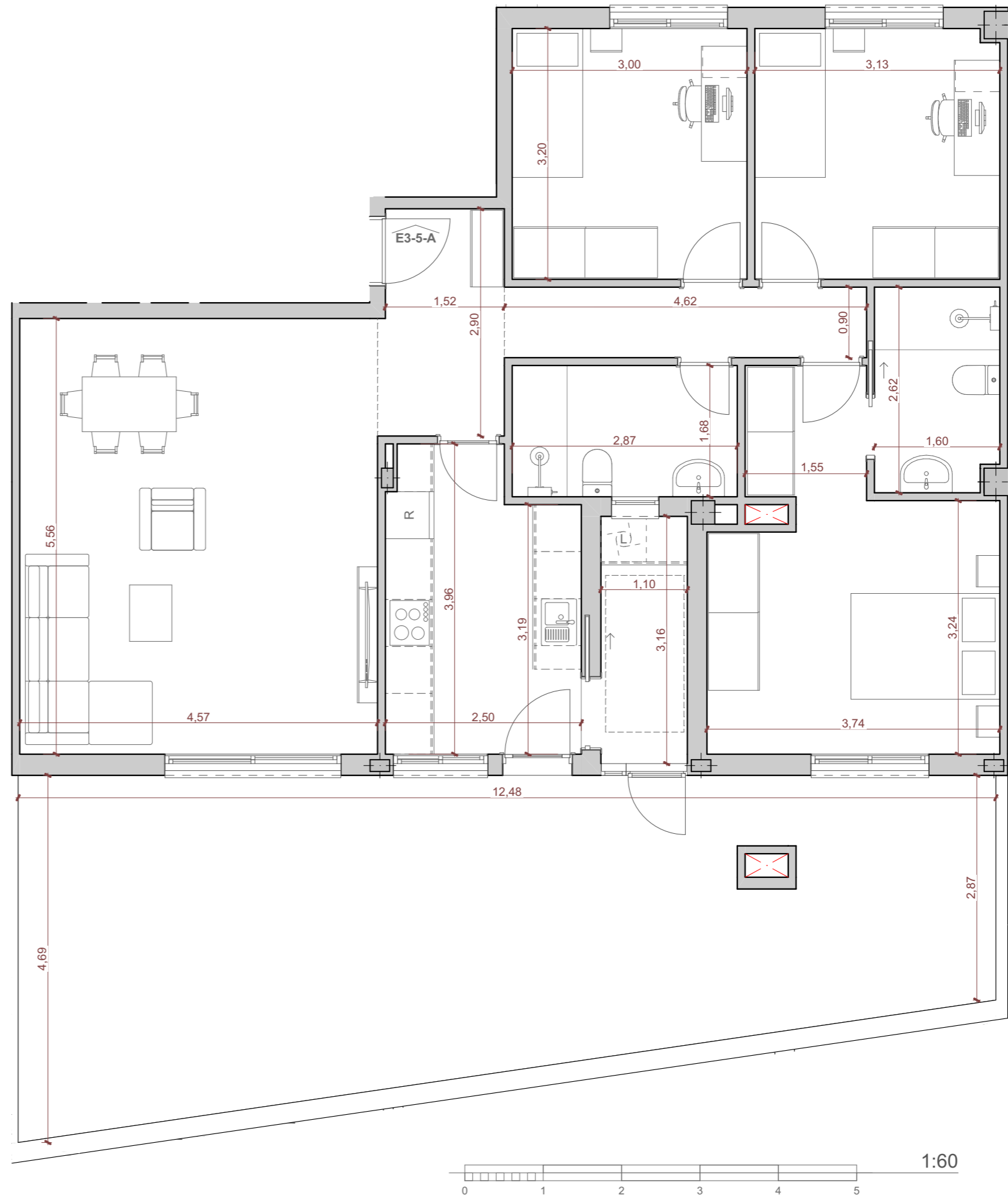
Tipo	Vivienda	
TIPO 3D-R1	E3-5-A	
Edificio	Planta	Puerta
B1	ÁTICO	A
Nº Dormitorios:	Nº Baños	
3	2	

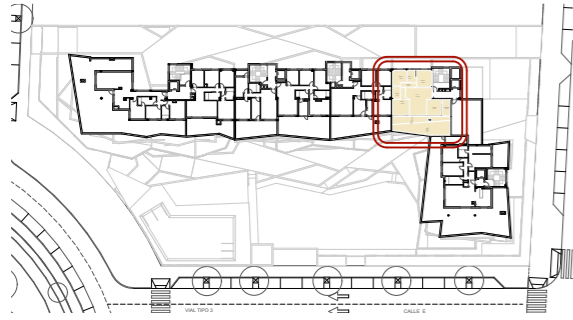
Programa Interior	Superficie Útil
Entrada	4,55
Distribuidor	4,16
Estar + Comedor	25,39
Cocina	9,05
Lavadero	3,48
Dormitorio 1	14,28
Dormitorio 2	9,96
Dormitorio 3	9,59
Baño 1	4,81
Baño 2	4,10
Total	89,37 m²

Programa Exterior	Superficie Útil
Terraza Cubierta	19,46
Terraza Descubierta	27,65
Total	47,11 m²

Total Superficie Útil 112,93 m²
 Plan Vive en Andalucía 2020-2030 (D 91/2020)

Superf. Construida Computable 120,12 m²
 (Neta + Zonas Comunes + Ext. Cubierta)





Tipo	Vivienda
TIPO 3D-M2	E4-5-A

Edificio	Planta	Puerta
B1	ÁTICO	A

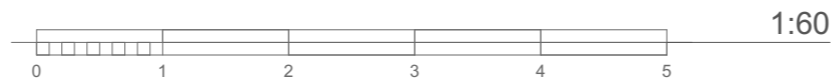
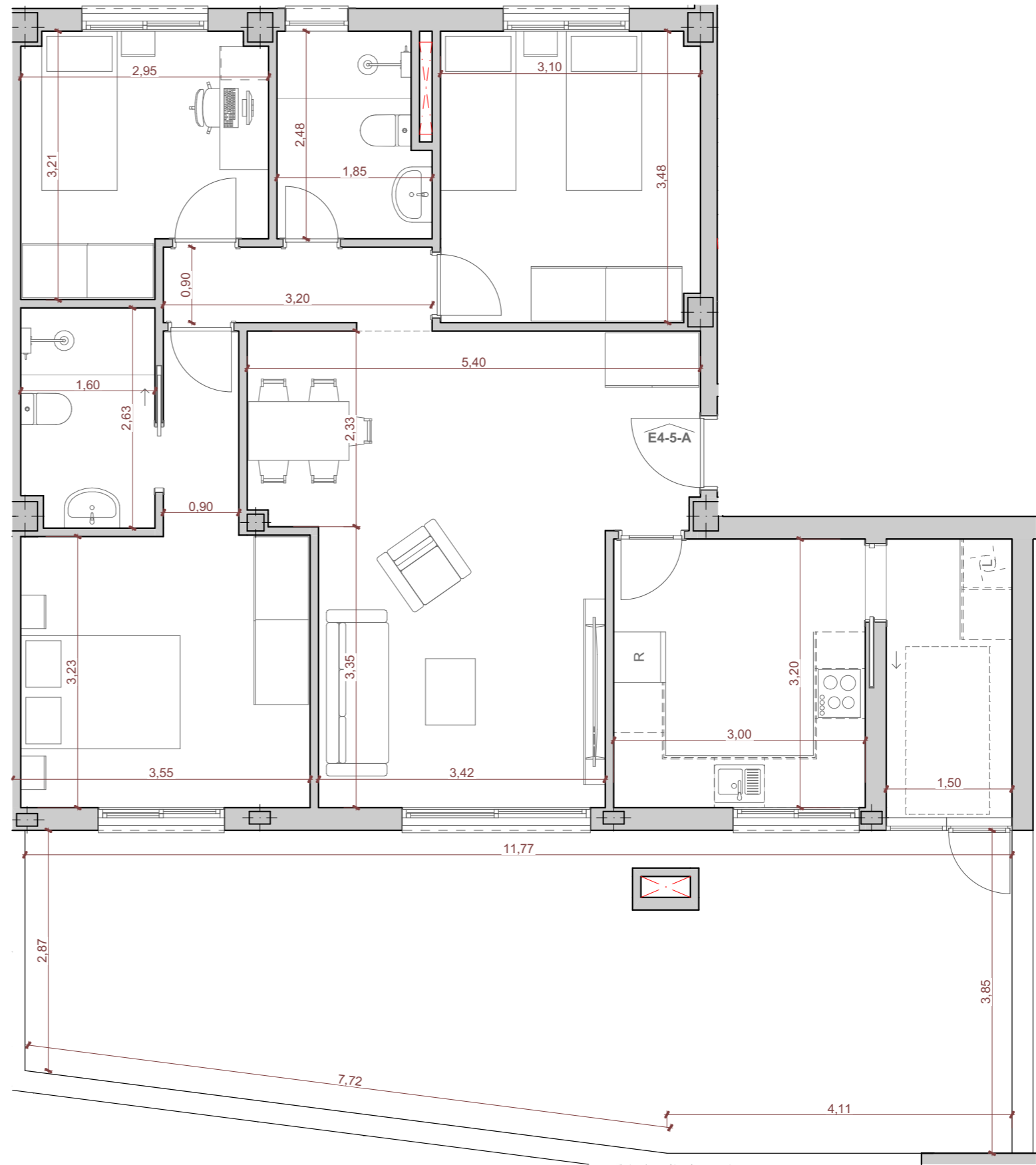
Nº Dormitorios:	Nº Baños
3	2

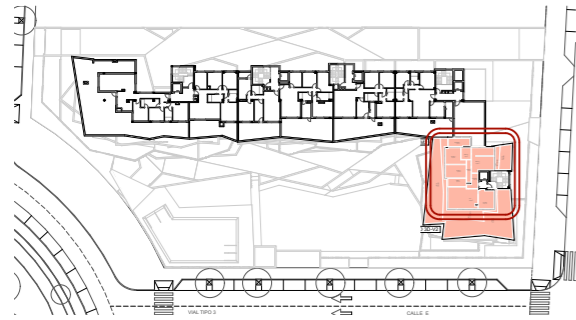
Programa Interior	Superficie Útil
Distribuidor	2,88
Estar + Comedor	24,02
Cocina	9,61
Lavadero	4,99
Dormitorio 1	13,38
Dormitorio 2	8,38
Dormitorio 3	10,67
Baño 1	4,23
Baño 2	4,09
Total	82,25 m²

Programa Exterior	Superficie Útil
Terraza Cubierta	14,31
Terraza Descubierta	26,86
Total	41,17 m²

Total Superficie Útil 102,84 m²
 Plan Vive en Andalucía 2020-2030 (D 91/2020)

Superf. Construida Computable 110,87 m²
 (Neta + Zonas Comunes + Ext. Cubierta)





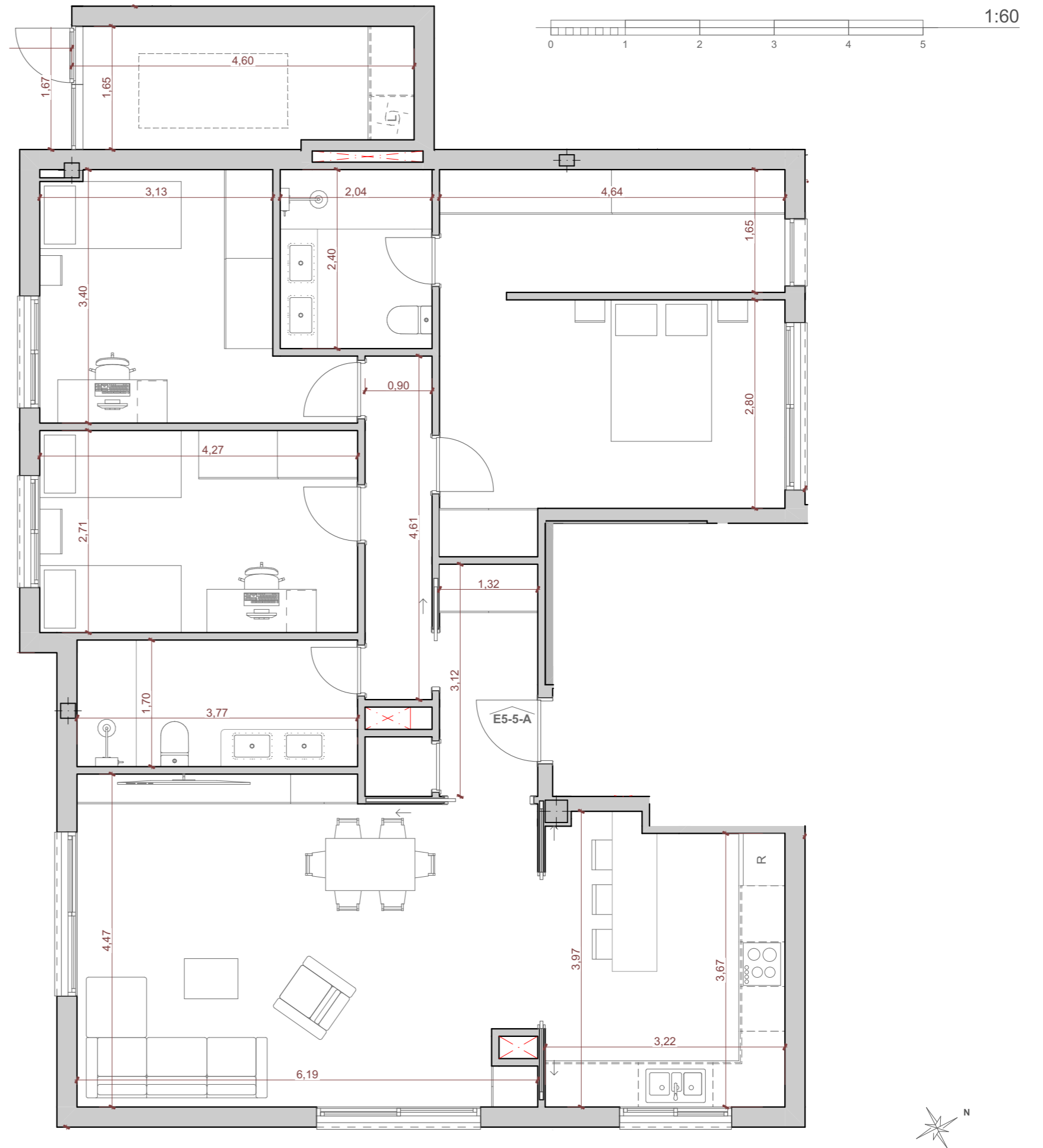
Tipo	Vivienda	
TIPO 3D-V2	E5-5-A	
Edificio	Planta	Puerta
B1	ÁTICO	A
Nº Dormitorios:	Nº Baños	
3	2	

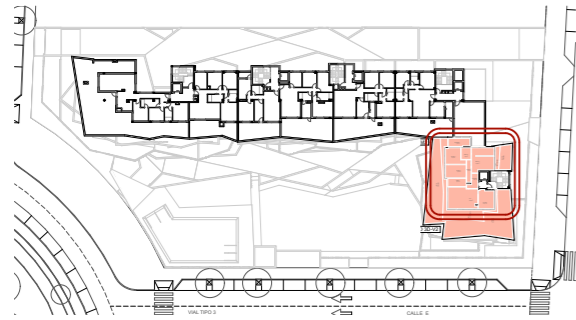
Programa Interior	Superficie Útil
Entrada	4,92
Distribuidor	4,15
Estar + Comedor	26,39
Cocina	12,15
Lavadero	7,16
Dormitorio 1	21,60
Dormitorio 2	11,59
Dormitorio 3	11,59
Baño 1	6,41
Baño 2	4,90
Total	110,86 m²

Programa Exterior	Superficie Útil
Terraza Cubierta	35,42
Terraza Descubierta	128,43
Total	163,85 m²

Total Superficie Útil 192,79 m²
 Plan Vive en Andalucía 2020-2030 (D 91/2020)

Superf. Construida Computable 151,69 m²
 (Neta + Zonas Comunes + Ext. Cubierta)





Tipo	Vivienda	
TIPO 3D-V2	E5-5-A	
Edificio	Planta	Puerta
B1	ÁTICO	A
Nº Dormitorios:	Nº Baños	
3	2	

Programa Interior	Superficie Útil
Entrada	4,92
Distribuidor	4,15
Estar + Comedor	26,39
Cocina	12,15
Lavadero	7,16
Dormitorio 1	21,60
Dormitorio 2	11,59
Dormitorio 3	11,59
Baño 1	6,41
Baño 2	4,90
Total	110,86 m²

Programa Exterior	Superficie Útil
Terraza Cubierta	35,42
Terraza Descubierta	128,43
Total	163,85 m²

Total Superficie Útil 192,79 m²
 Plan Vive en Andalucía 2020-2030 (D 91/2020)

Superf. Construida Computable 151,69 m²
 (Neta + Zonas Comunes + Ext. Cubierta)

